


 **Viisumivapauden**
 **vaikutukset – 1. väliraportti**
 **Kyselytutkimus Pietarissa 2012**

SISÄLLYSLUETTELO

Tiivistelmä	1
Johdanto	2
Aineiston rakenne	3
Kielitaito.....	4
Harrastukset ja lomaviikko	5
Auto perheen käytössä	6
Ulkomaanpassi	7
Viisumivapauden vaikutus ulkomaanpassin hankintaan	8
Matkustaminen ulkomaille	9
Maat, joihin on matkustettu.....	10
Maat, joihin haluttaisiin matkustaa	11
Matkustaminen ja viisumivapaus	12
Matkailu Suomeen	13
Vuodet, jolloin Suomeen on viimeksi matkustettu	14
Matkailu Suomeen viimeisen 12 kuukauden aikana	15
Suomessa viimeisen 12 kk aikana käyneiden pietarilaisten profiili.....	16
Matkan tarkoitus	17
Kulkuneuvo.....	18
Matkaseurue.....	19
Rahankäyttö.....	20
Kiinnostavat paikkakunnat Suomessa	21
Viisumivapauden vaikutus Suomen-matkailuun	22
Matkustajien profiili	23
Matkojen määrä	24
Viisumivapauden vaikutus Suomeen matkustavien pietarilaisten määrään eri tuloluokissa	25
Päivämatkat.....	26
Tulotason vaikutus Suomen-matkailuun	27
Matkustajien profiili	28
Matkojen määrä	29
Päivämatkat.....	30
Miksi Suomeen ei matkustettaisi.....	31
Rajajonojen vaikutus Suomen-matkailuun	32
Rajajonojen vaikutus Suomen-matkailuun tuloluokittain	33

TIIVISTELMÄ

LÄHES KAHEDELLA KOLMANNEKSELLA ON ULKOMAANPASSI JA LÄHES PUOLET ON MATKUSTANUT ULKOMAILLE 12 KK AIKANA

- Suhteellisesti eniten ulkomaanpasseja omistavat ja suhteellisesti eniten ulkomaille matkustavat korkeasti koulutetut, varakkaat ja korkeissa ammatiasemissa työskentelevät. Korkeimpaan tuloluokkaan kuuluvista yhdeksällä kymmenestä on ulkomaanpassi.

HIEMAN ALLE PUOLET ON JOSKUS KÄYNYT SUOMESSA

- Kyselyyn vastanneista, viimeisten 12 kuukauden aikana ulkomaille matkustaneista, yli puolet on käynyt Suomessa. Tämä on noin 28 % tutkimuksen kohderyhmästä.
- Kysyttäessä mihin maahan haluaisitte mieluiten matkustaa, kolmanneksi eniten vastattiin Suomi (9 % kyselyyn vastanneista).
- Suomessa joskus käyneistä yli puolet on käynyt Suomessa viimeksi vuonna 2012.
- Suomeen viimeisen 12 kuukauden aikana matkustaneet ja heidän perheenjäsenensä ovat tehneet yhteensä keskimäärin 7 matkaa viimeisen 12 kuukauden aikana.
- Noin puolet kyselyyn vastanneista haluaisi Suomessa matkustaa Helsinkiin.

VIISUMIVAPAUDEN VAIKUTUKSET LISÄSIVÄT MATKAILUA MERKITTÄVÄSTI

- Jos EU:n ja Venäjän välillä olisi viisumivapaus, kyselyyn vastanneista, joilla ei tällä hetkellä ole ulkomaanpassia, kaksi viidestä hankkisi ulkomaanpassin varmasti.
- Lähes kaikki vastanneet sanoivat, että saattaisivat matkustaa Suomeen vuonna 2013 mikäli EU:n ja Venäjän välille tulisi viisumivapaus vuoden alussa.
- Suomessa tulisi viisumivapauden myötä vierailemaan vuoden aikana nykyisen noin miljoonan pietarilaisen sijaan yli 3,5 miljoonaa pietarilaista.
- Pietarilaisten tekemien Suomen-matkojen määrä tulisi kasvamaan nykyisestä alle 3 miljoonasta vähintään 5,3 miljoonaan matkaan ja enimmillään 16 miljoonaan matkaan viisumivapauden vaikutuksesta.
- Suhteellisesti eniten viisumivapaus lisää korkeasti koulutettujen, korkeissa ammattiasemissa työskentelevien sekä varakkaiden matkustamista. Silti viisumivapaus nostaisi alle 60 000 ruplaa tienaavien perheiden osuuden 70 %:sta 79 %:iin Suomessa vuoden aikana vierailevista pietarilaisista.

RAJALLA SUOSTUTTAISIIN JONOTTAMAAN ENINTÄÄN 5 TUNTIA KESKIMÄÄRIN

- Kahden tunnin jonot rajalla eivät vaikuttaisi kahdella kolmanneksella halukkuuteen lähteä Suomeen.
- Mikäli jonot olisivat neljä tuntia, enää reilulla viidenneksellä jonot eivät vaikuttaisi halukkuuteen lähteä.
- Kysyttäessä pisintä aikaa, jonka oltaisiin valmiit rajalla jonottamaan, vastaukset vaihtelivat kahdesta 24 tuntiin ja vastausten keskiarvo oli 5,1 tuntia.
- Mikäli rajalla olisi liian pitkä jono, neljä viidennestä voisi harkita lähtevänsä auton sijasta Suomeen junalla ja reilu puolet lentäen.

JOHDANTO

TUTKIMUKSEN TARKOITUS

- Tutkimuksen tarkoituksena oli selvittää Pietarissa asuvien matkustamista Suomessa ja muissa EU-maissa.
- Erityisesti haluttiin tutkia miten mahdollinen tuleva viisumivapaus Suomen ja Venäjän välillä vaikuttaisi matkustamiseen.

TUTKIMUKSEN KOHDERYHMÄ JA TOTEUTUS

- Tutkimus toteutettiin haastattelemalla 1500 Pietarissa asuvaa henkilöä puhelimitse ja henkilökohtaisin haastatteluin. Näistä 153 (10 %) kertoi virallisen asuinpaikkansa olevan muu kuin Pietarin kaupunki.
- Osaksi tutkimusotosta valittiin 500 kahteen ylimpään subjektiiviseen tuloluokkaan kuuluvaa henkilöä. Tämän kohderyhmän osuuden arvioidaan olevan 19 % Pietarin väestöstä.
- Aineisto kerättiin marras-joulukuussa 2012.
- Tutkimuksen käytännön toteutuksesta vastasi Tutkimus- ja Analysointikeskus TAK Oy.

TULOSTEN LUOTETTAVUUS

- Tutkimustuloksia on painotettu vastaamaan mahdollisimman hyvin pietarilaisten tulo-, ikä- ja koulutustasojakaumia.
- Vuoden 2012 alussa Pietarissa asui 4,95 miljoonaa ihmistä 1,98 miljoonassa kotitaloudessa. On oletettavaa, että Pietarin vähäosaiset sekä iäkkäät ja heikkokuntoiset jäävät tämän tyyppisen haastattelututkimuksen ulkopuolelle. Tämän tutkimusaineiston arvioidaankin edustavan noin 4,55 miljoonaa pietarilaista.
- Otokseen perusteella laskettu tutkimustulosten virhemarginaali prosenttiluvuille on koko aineistossa enintään $\pm 2,6$ prosenttiyksikköä.

TUTKIMUSRAPORTTI

- Raportissa olevissa kuvissa on koko vastaajajoukon tulosten lisäksi esitelty tuloksia vastaajaryhmistä, joiden tulokset ryhmän sisällä poikkeavat toisistaan.



AINEISTON RAKENNE

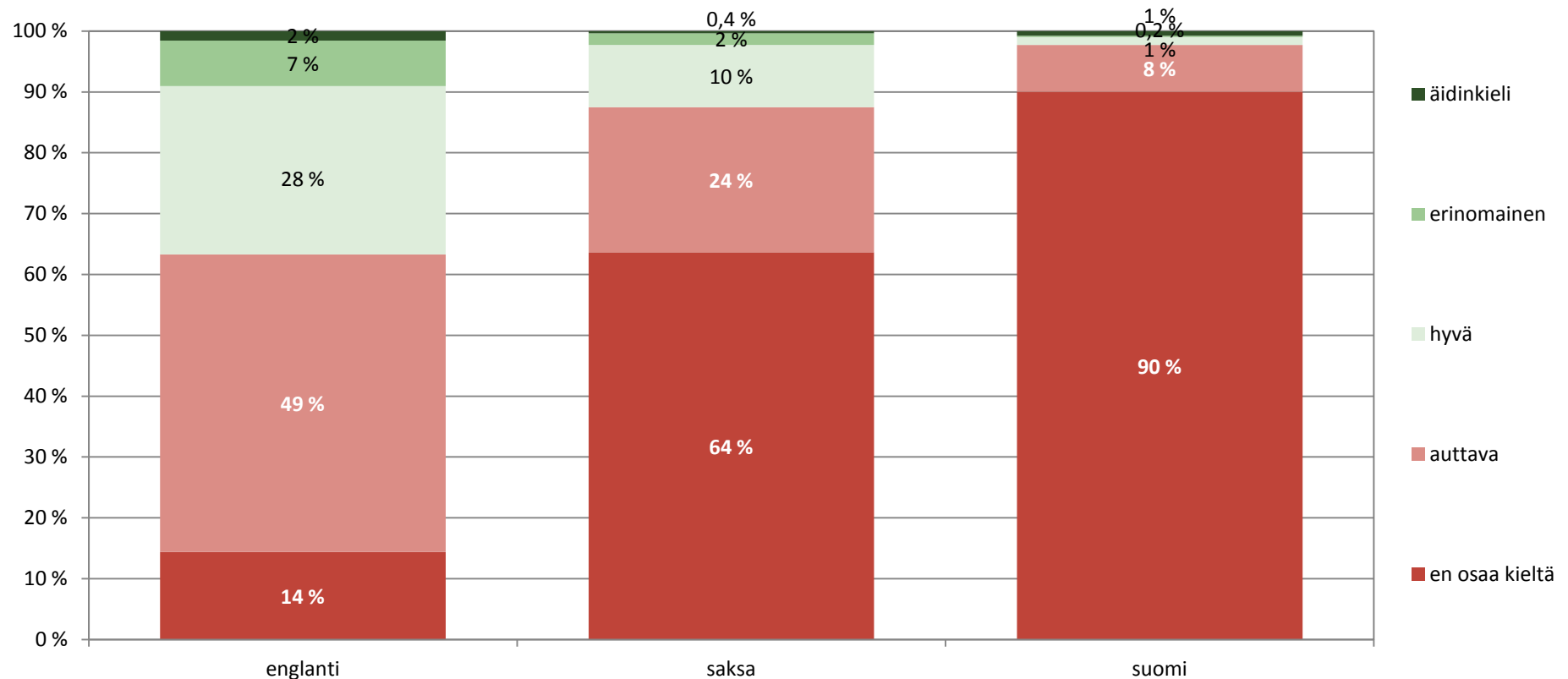
SUKUPUOLI	painottamaton	painotettu
mies	35 %	49 %
nainen	65 %	51 %
IKÄ		
alle 35	65 %	32 %
35 - 54	31 %	37 %
yli 54	4 %	31 %
PERHEEN KOKO		
1	5 %	6 %
2	24 %	30 %
3-4	60 %	53 %
yli 4	10 %	11 %
KOULUTUS		
keskiasteen koulu	9 %	14 %
keskiasteen ammatillinen koulu	26 %	38 %
yliopistotutkinto	61 %	45 %
muu	4 %	3 %

ELÄMÄNTILANNE	painottamaton	painotettu
asuu yksin	22 %	18 %
asuu parisuhteessa, ei kotona asuvia alle 18-v. lapsia	31 %	33 %
kotona asuvia alle 18-v. lapsia	47 %	49 %
PERHEEN KUUKAUSITULOT		
60 000 ruplaa tai alle	67 %	81 %
60 001 – 120 000 ruplaa	28 %	17 %
yli 120 000 ruplaa	6 %	2 %
AMMATTIRYHMÄ		
työntekijä	21 %	23 %
toimihenkilö	39 %	33 %
yrittäjä tai johtaja	15 %	13 %
kotirouva	10 %	24 %
muu	15 %	15 %

Pietarin tilastoviraston mukaan kaupungin väestöstä 31 % on alle 35-vuotiaita ja 34 % yli 54-vuotiaita. Yliopistotutkinnon on Pietarin tilastoviraston mukaan suorittanut 45 % kaupungin väestöstä, mutta 61 % tutkimuksessa haastatelluista pietarilaisista. Jotta aineiston sosioekonominen jakauma vastaisi mahdollisimman hyvin Pietarin väestön sosioekonomista jakaumaa, painotettiin vastaajien ikää ja koulutustasoa siten, että jakaumat saatiin vastaamaan kaupungin väestön todellisia ikä- ja väestön koulutusjakaumia. Lisäksi väestön tulotasoa painotettiin siten, että hyvätuloisten yliedustus aineistossa korjattiin.

KIELITAITO

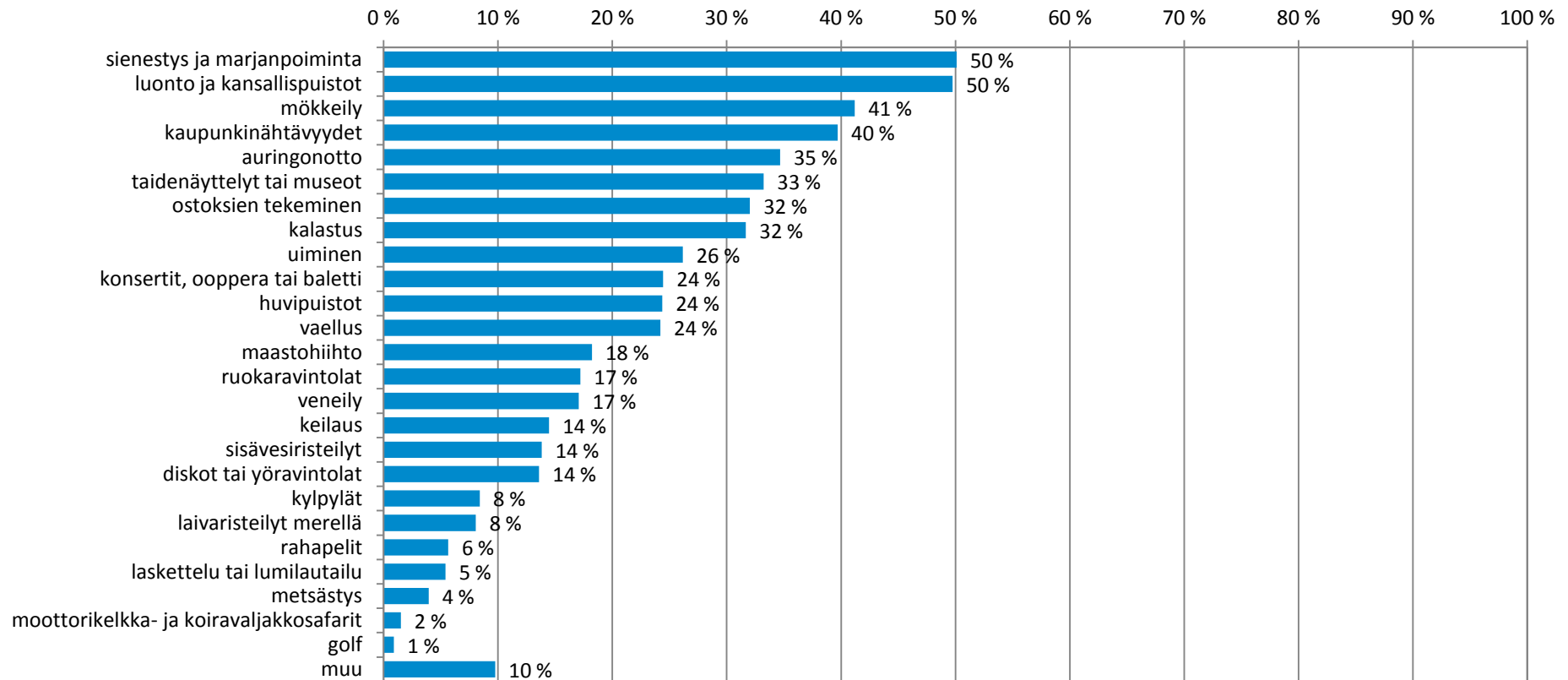
Arvioi omaa seuraavien kielten kielitaitoasi asteikolla äidinkieli, erinomainen, hyvä, auttava, en osaa kieltä
(n=1492)



Vastanneista runsas kolmannes (37 %) puhuu englantia hyvin, erinomaisesti tai äidinkielenään. Saksaa hyvin, erinomaisesti tai äidinkielenään puhuu useampi kuin joka kymmenes (12 %) ja Suomea noin joka viideskymmenes (2 %). Paras kielitaito on alle 35-vuotiailla, korkeasti koulutetuilla, korkeissa ammatiasemissa työskentelevillä sekä varakkaimmilla.

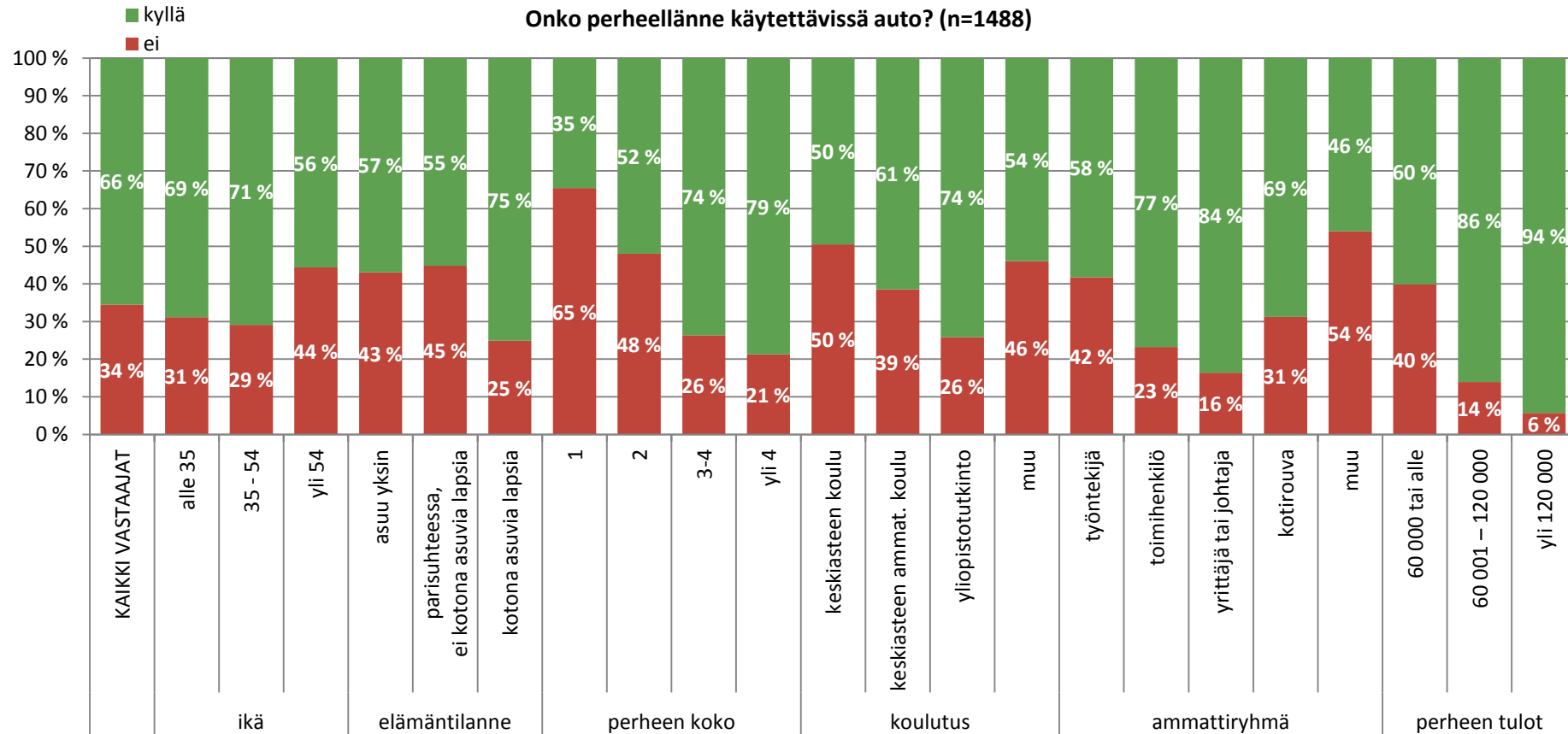
HARRASTUKSET JA LOMANVIETTO

Minkälaiset harrastukset tai lomavietto teitä kiinnostavat? (n=1416)



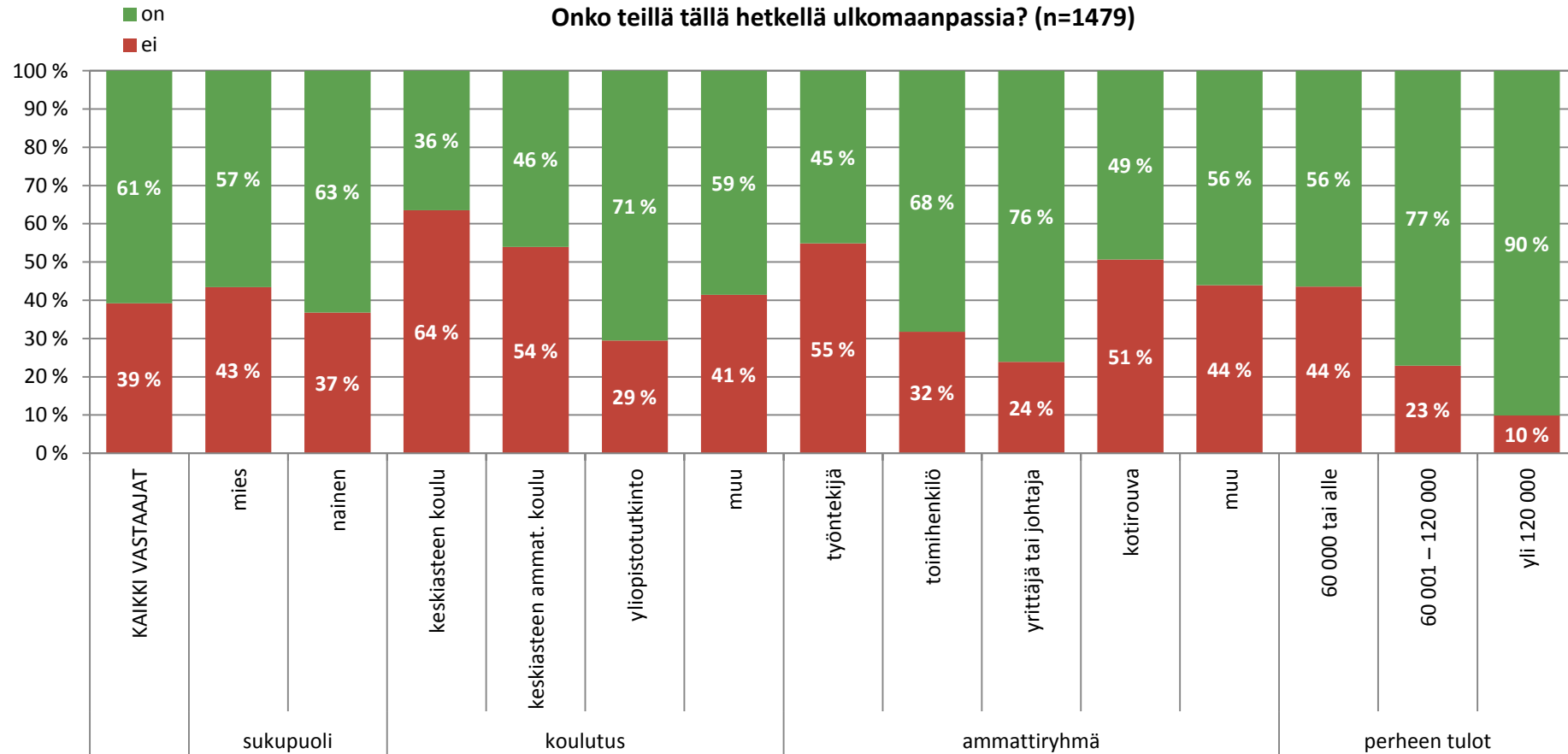
Puolet (50 %) vastanneista on kiinnostunut sienestyksestä ja marjastuksesta sekä ylipäätänsä luonnosta ja kansallispuistoista. Seuraavaksi eniten vastanneet ovat kiinnostuneita mökkeilystä (41 %), kaupunkinähtävyyksistä (40 %), auringonotosta (35 %), taidenäyttelyistä (33 %), ostosten tekemisestä ja kalastuksesta (32 %). Suurituloisimpia pietarilaisia kiinnostavat erityisesti kaupunkinähtävyydet (64 %), luonto ja kansallispuistot (62 %) sekä ostoksien tekeminen (46 %).

AUTO PERHEEN KÄYTÖSSÄ



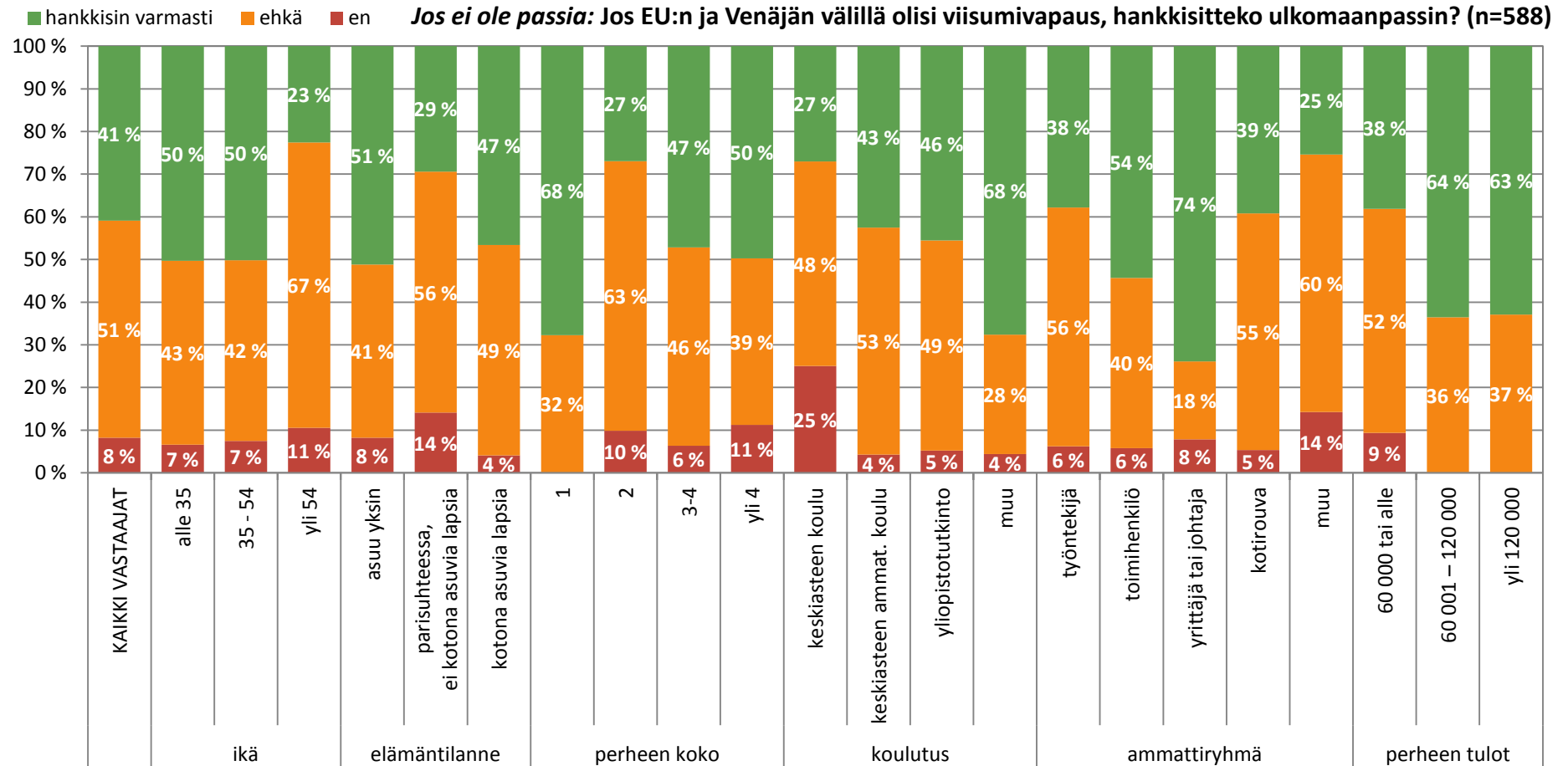
Kahdella kolmanneksella (66 %) vastanneista on käytettävissään auto. Useimmiten auto on käytettävissä alle 55-vuotiailla, isoilla perheillä, korkeasti koulutetuilla, korkeissa ammattiasemissa työskentelevillä sekä varakkailta. Noin joka kahdennellakymmenennellä (4 %) perheistä, joilla on käytettävissään auto, kyseessä on työsuha-auto. Melkein puolet (43 %) käytettävissä olevista autoista on korkeintaan viisi vuotta vanhoja. Korkeintaan kymmenen vuotta vanhoja käytettävissä olevista autoista on kolme neljännestä (75 %).

ULKOMAANPASSI



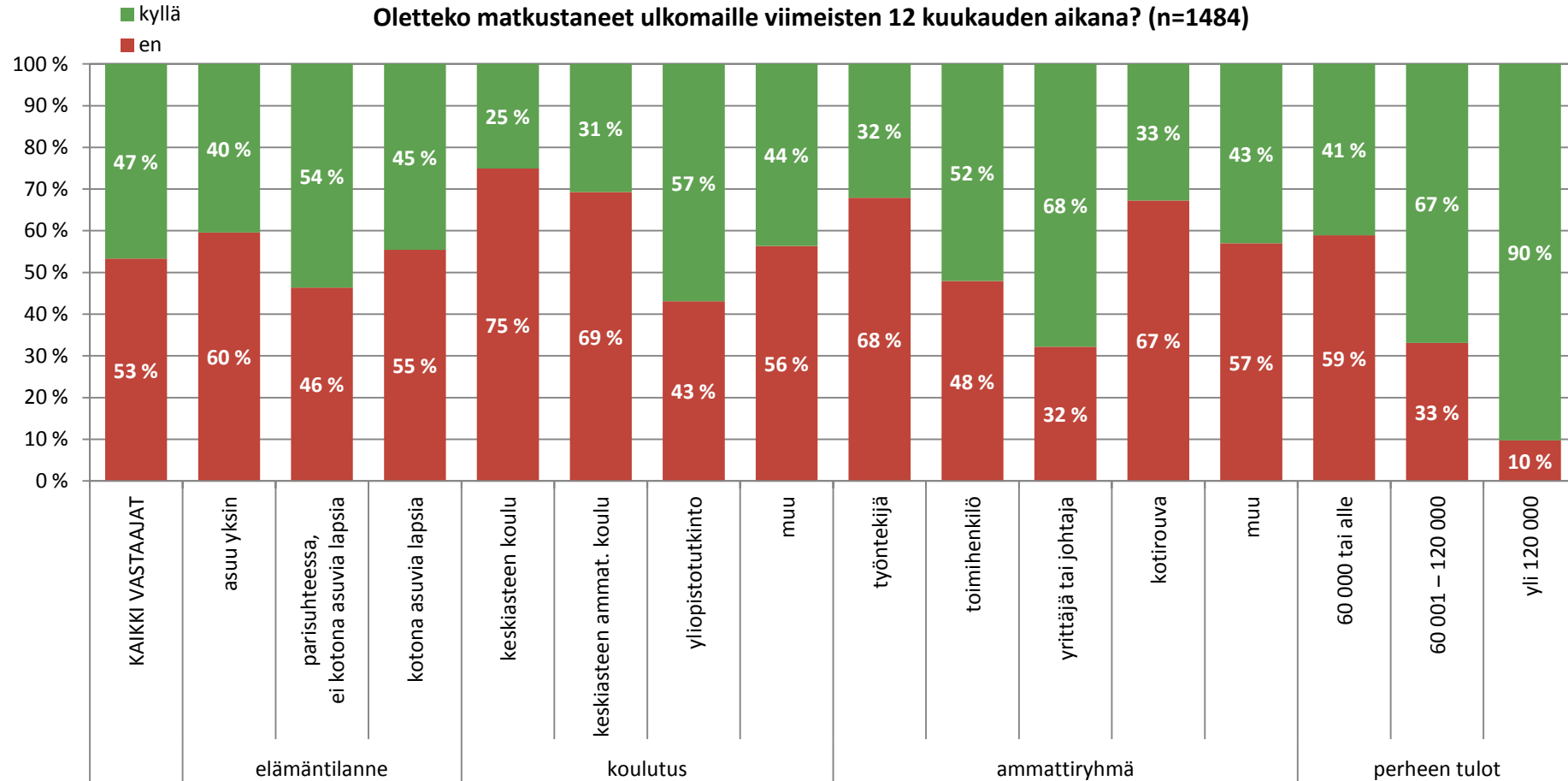
Kyselyyn vastanneista lähes kahdella kolmanneksella (61 %) on tällä hetkellä ulkomaanpassi. Suhteellisesti eniten ulkomaanpasseja omistavat korkeasti koulutetut, varakkaat ja korkeissa ammattiasemissa työskentelevät.

VIISUMIVAPAUDEN VAIKUTUS ULKOMAANPASSIN HANKINTAAN



Jos EU:n ja Venäjän välillä olisi viisumivapaus, kyselyyn vastanneista, joilla ei tällä hetkellä ole ulkomaanpassia, kaksi viidennestä (41 %) hankkisi ulkomaanpassin varmasti. Erityisesti yksin asuvat, varakkaat, korkeasti koulutetut ja korkeissa ammattiasemissa työskentelevät hankkisivat ulkomaanpassin.

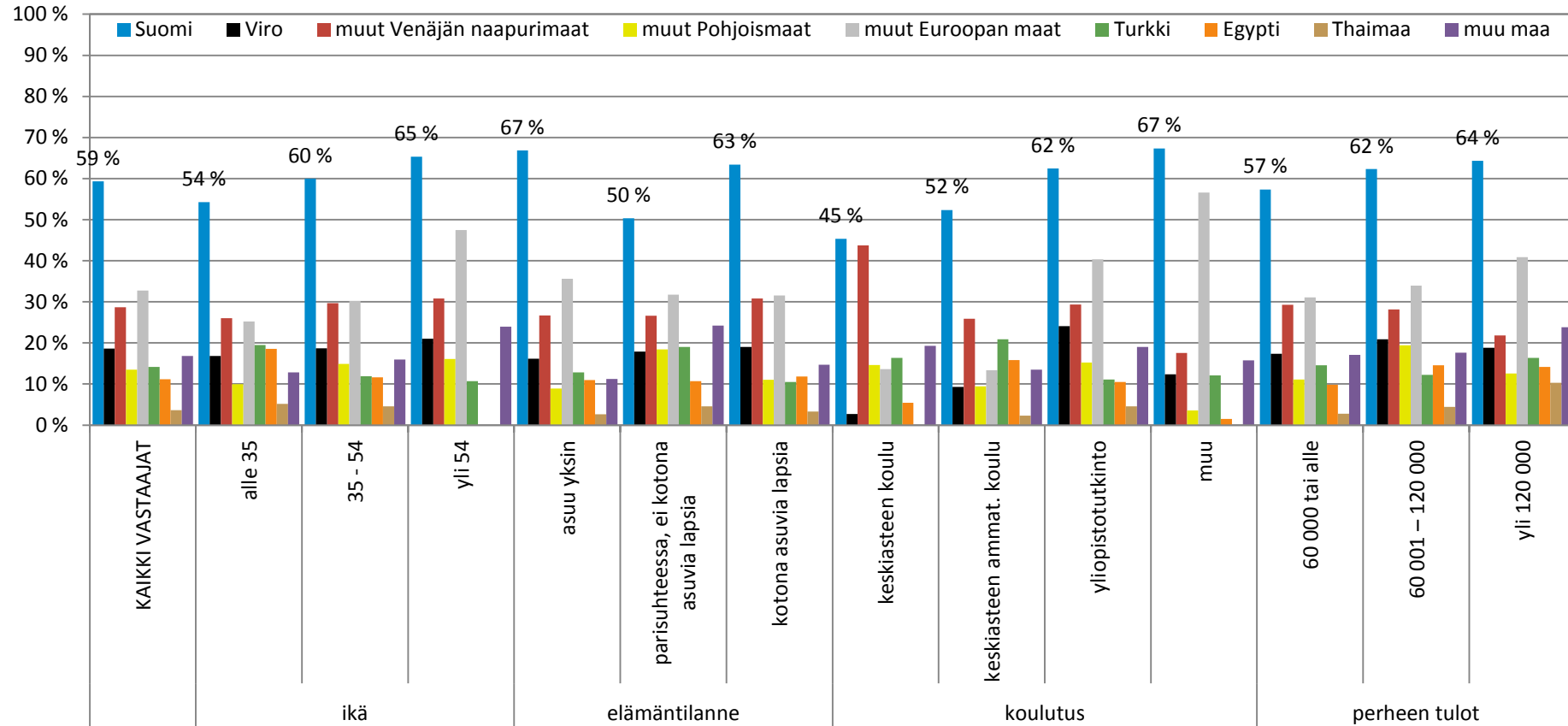
MATKUSTAMINEN ULKOMAILLE



Kyselyyn vastanneista lähes puolet (47 %) on matkustanut ulkomaille viimeisten 12 kuukauden aikana. Suhteellisesti eniten ovat matkustaneet korkeasti koulutetut, korkeissa ammattiasemissa työskentelevät ja varakkaat.

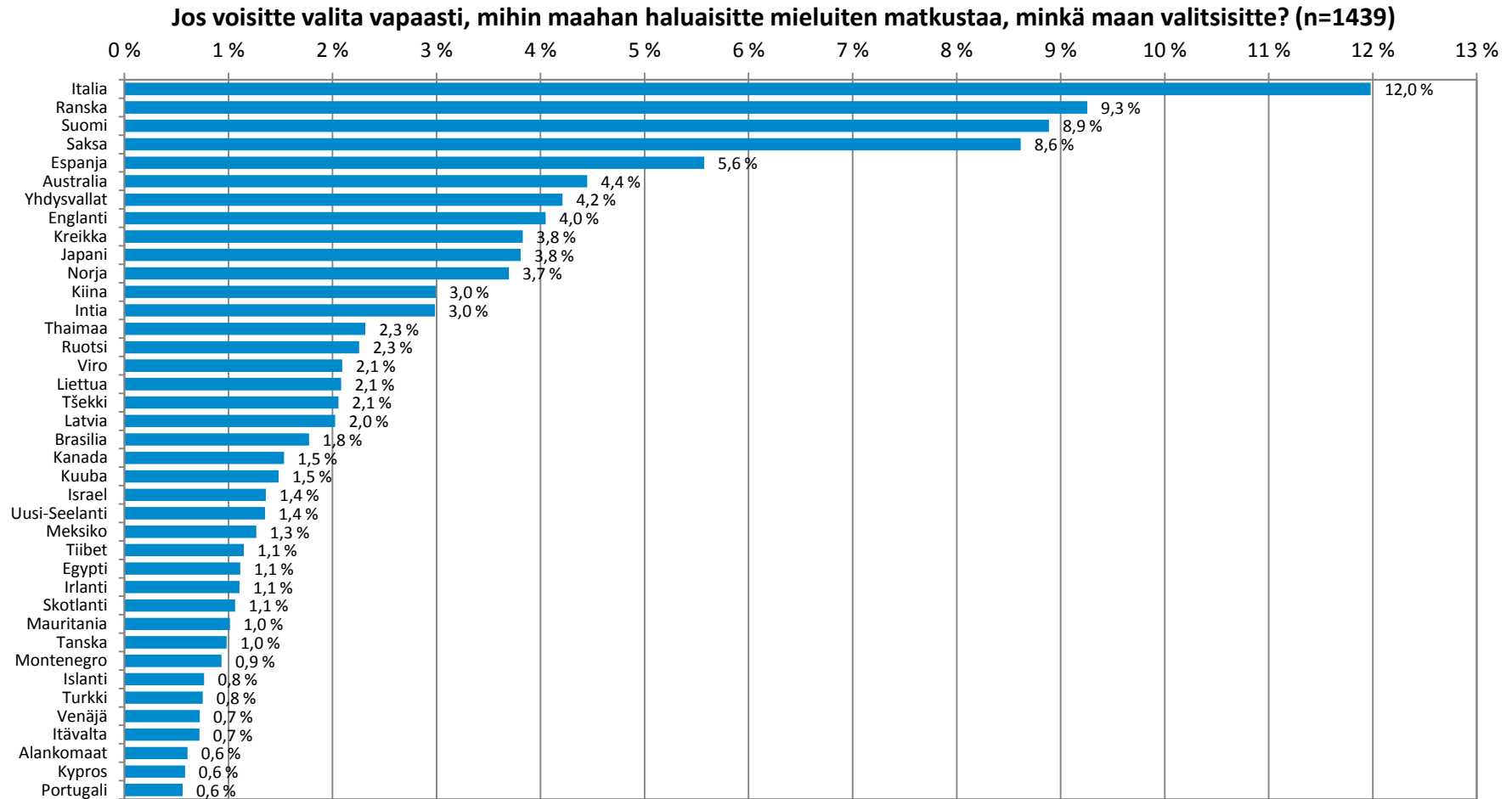
MAAT, JOIHIN ON MATKUSTETTU

Jos on matkustanut: Mihin maihin olette matkustaneet viimeisten 12 kuukauden aikana? (n=695)



Yli puolet (59 %) viimeisten 12 kuukauden aikana matkustaneista, kyselyyn vastanneista, on käynyt Suomessa. Yli 54-vuotiaista, yksin asuvista ja yli 120 000 ruplaa kuukaudessa tienävistä perheistä, jotka ovat matkustaneet viimeisten 12 kuukauden aikana, noin kaksi kolmannesta on käynyt Suomessa.

MAAT, JOIHIN HALUTTAISIIN MATKUSTAA

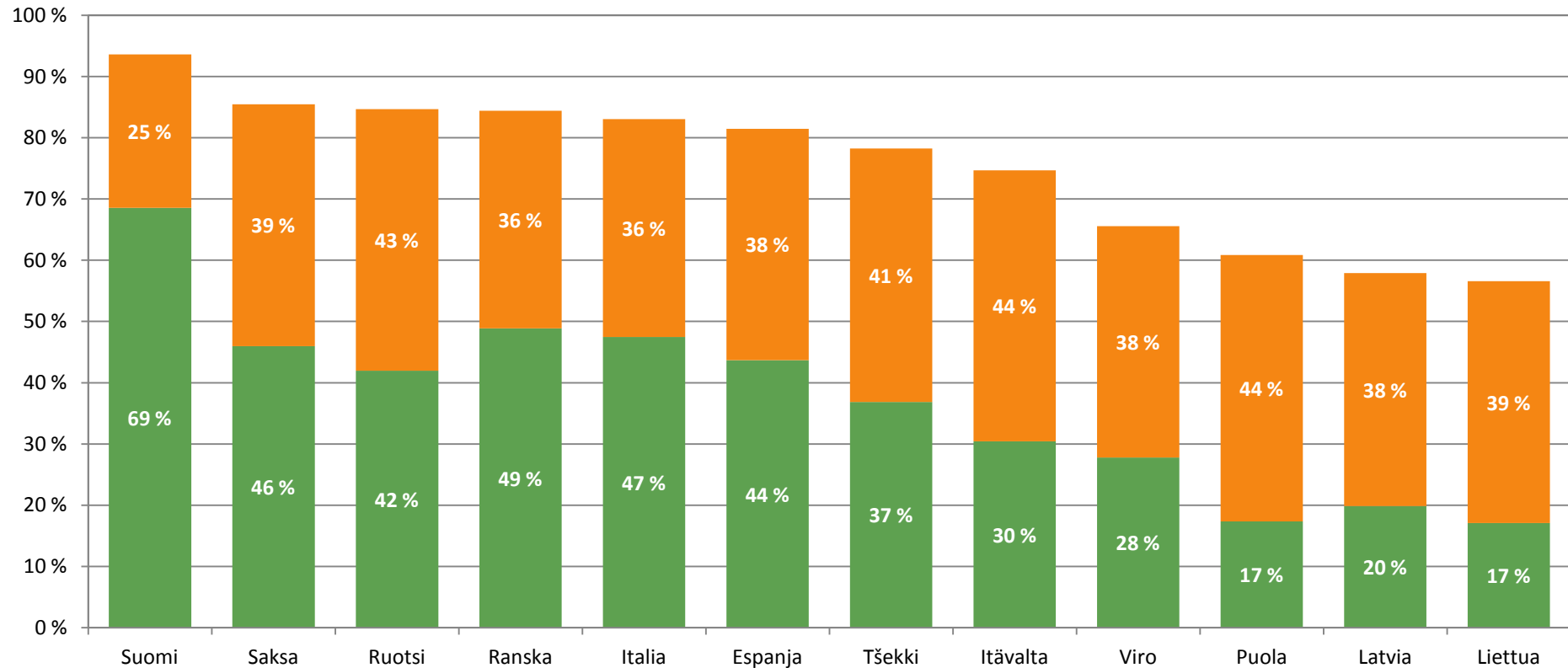


Kysyttäessä mihin maahan haluaisitte mieluiten matkustaa, oli yleisin vastaus Italia, Ranska, Suomi, tai Saksa. Kyselyyn vastanneista pietarilaisista noin 9 – 12 % haluaisi matkustaa mieluiten näihin maihin.

MATKUSTAMINEN JA VIISUMIVAPAAUS

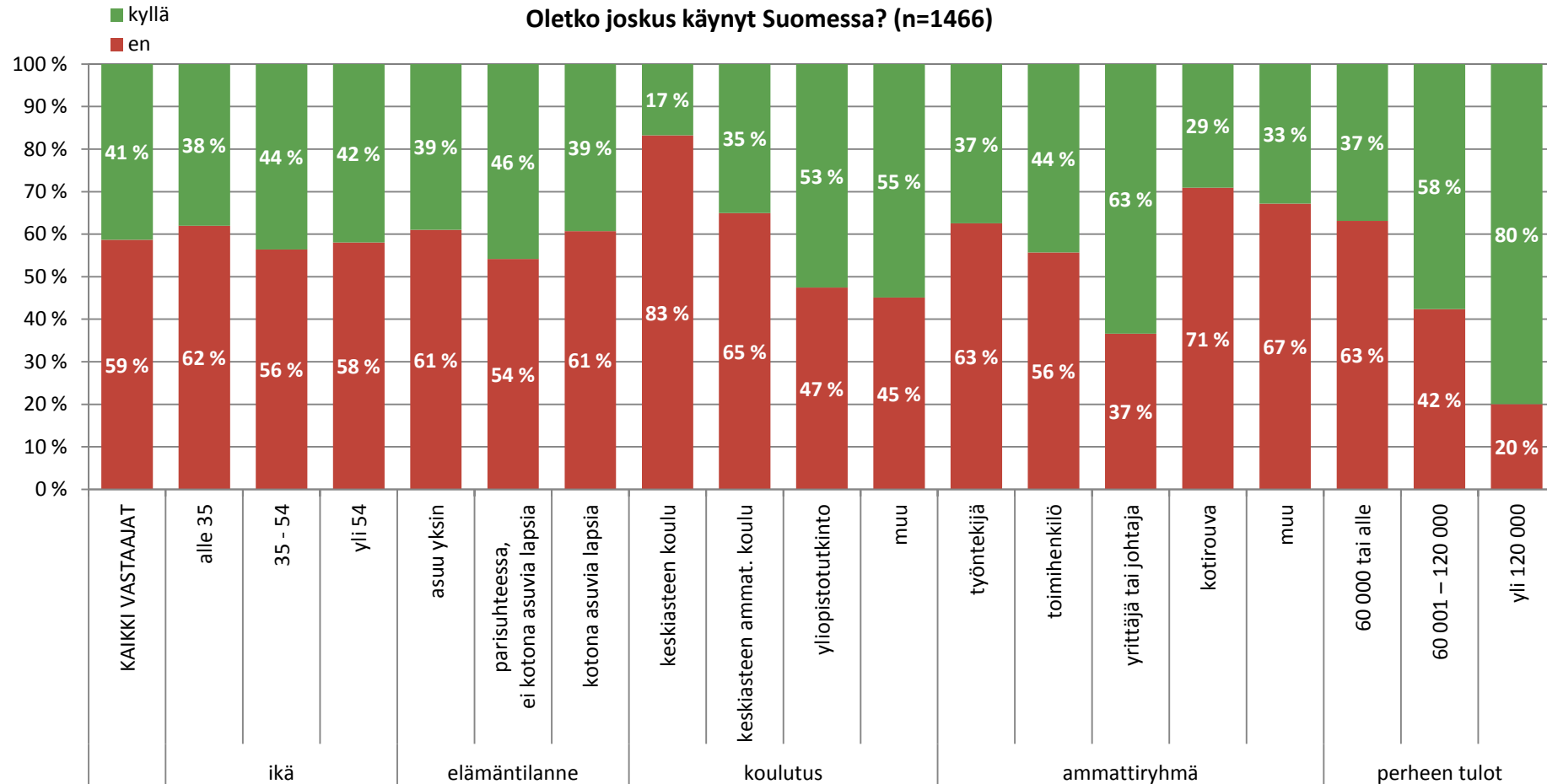
matkustaisi ehkä
matkustaisi varmasti

Jos Venäjän ja EU:n välille tulisi viisumivapaus ensi vuoden alusta,
uskotteko että matkustaisitte vuonna 2013 johonkin seuraavista EU-maista? (n=1469)



Lähes kaikki (94 %) vastanneista olisivat saattaneet matkustaa Suomeen vuonna 2013 mikäli EU:n ja Venäjän välille olisi tullut viisumivapaus vuoden alussa. Suomen lisäksi Saksa, Ruotsi, Ranska, Italia ja Espanja ovat maita, joihin yli 80 % vastanneista harkitsisi matkustamista viisumivapauden tullessa voimaan. Suomeen olisi matkustanut varmasti runsas kaksi kolmasosaa pietarilaisista (69 %).

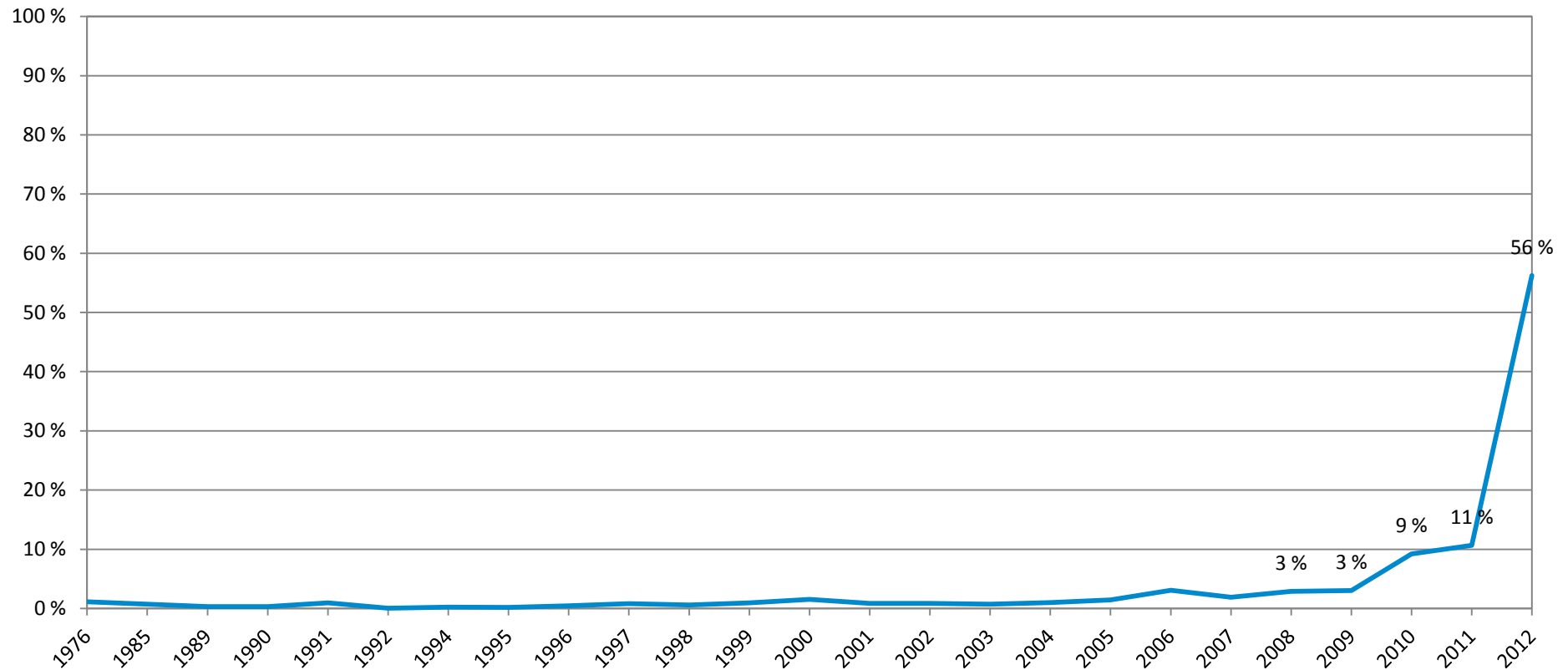
MATKAILU SUOMEEN



Kyselyyn vastanneista noin kaksi viidesosaa (41 %) on joskus käynyt Suomessa. Yli 120 000 ruplaa kuukaudessa tienävistä perheistä yli neljä viidestä (83 %) on joskus käynyt Suomessa. Todennäköisyys, että on käynyt joskus Suomessa, lisääntyy iän, koulutuksen ja ammattiaseman myötä.

VUODET, JOLLOIN SUOMEEN ON VIIMEKSI MATKUSTETTU

Jos on käynyt: Milloin viimeksi kävit Suomessa? (n=643)

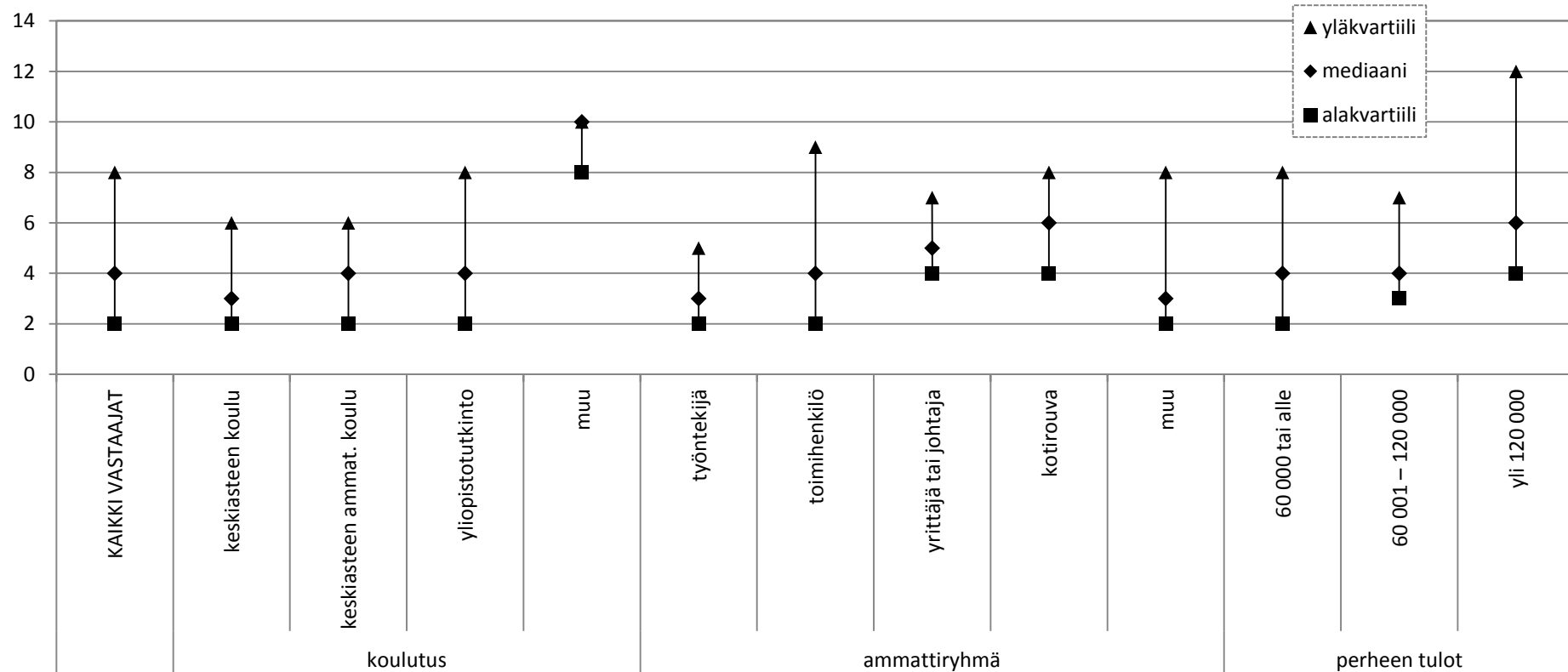


Vastanneista, jotka ovat joskus käyneet Suomessa, yli puolet (56 %) on käynyt Suomessa viimeksi vuonna 2012. Lähes neljä viidennestä (79 %) on käynyt viimeisen neljän vuoden aikana. Erityisen aktiivisia Suomen-matkailijoita vuonna 2012 ovat olleet yli 120 000 ruplaa kuussa tienaatvat (78 %) sekä yksin asuvat, joiden perheeseen ei kuulu muita henkilöitä (72 %).

MATKAILU SUOMEEN VIIMEISEN 12 KUUKAUDEN AIKANA

Jos on matkustanut Suomeen 12 kk aikana:

Kuinka monta matkaa sinä ja perheenjäsenesi olette tehneet yhteensä Suomeen viimeisen 12 kk aikana, jos yhden henkilön matkustaminen lasketaan yhdeksi matkaksi? (n=393)



Puolet Suomeen viimeisen 12 kuukauden aikana matkustaneista ja heidän perheenjäsenistään on tehnyt 2 - 8 matkaa Suomeen viimeisen 12 kuukauden aikana. Keskimäärin matkoja on tehty 7 ja enimmillään jopa 100. Yli 120 000 tienaavat perheet ovat matkustaneet selkeästi useammin Suomeen kuin muut.

Yläkvartiili on arvo, jota pienempiä (tai yhtä suuria) on 75 % havainnoista. Vastaavasti alakvartiili on arvo, jota pienempiä (tai yhtä suuria) on 25 % havainnoista. Mediaani on suuruusjärjestykseen järjestetyn aineiston keskimääräinen arvo.

SUOMESSA VIIMEISEN 12 KK AIKANA KÄYNEIDEN PIETARILAISTEN PROFIILI

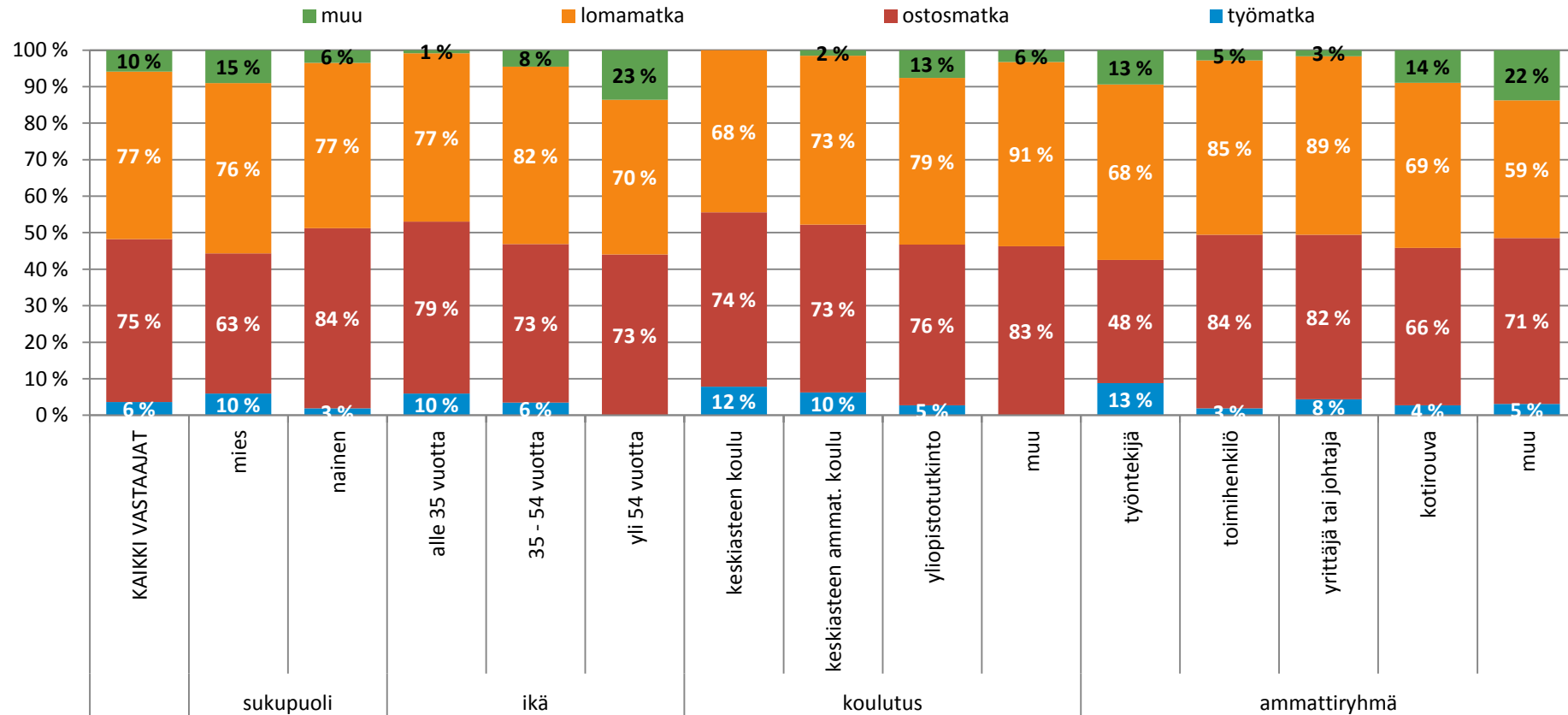
IKÄ	
alle 35	31 %
35 - 54	42 %
yli 54	27 %
PERHEEN KOKO	
1	9 %
2	22 %
3-4	58 %
yli 4	11 %
KOULUTUS	
keskiasteen koulu	4 %
keskiasteen ammatillinen koulu	24 %
yliopistotutkinto	67 %
muu	5 %

ELÄMÄNTILANNE	
asuu yksin	17 %
asuu parisuhteessa, ei kotona asuvia alle 18-v. lapsia	30 %
kotona asuvia alle 18-v. lapsia	53 %
PERHEEN KUUKAUSITULOT	
60 000 ruplaa tai alle	67 %
60 001 – 120 000 ruplaa	27 %
yli 120 000 ruplaa	6 %
AMMATTIRYHMÄ	
työntekijä	14 %
toimihenkilö	39 %
yrittäjä tai johtaja	23 %
kotirouva	4 %
muu	20 %

Taulukossa näkyy kyselyyn vastanneiden, Suomessa viimeisen 12 kuukauden aikana käyneiden, pietarilaisten profiili.

MATKAN TARKOITUS

Jos on matkustanut Suomeen 12 kk aikana: Mitä syitä matkallanen on ollut? (n=398)

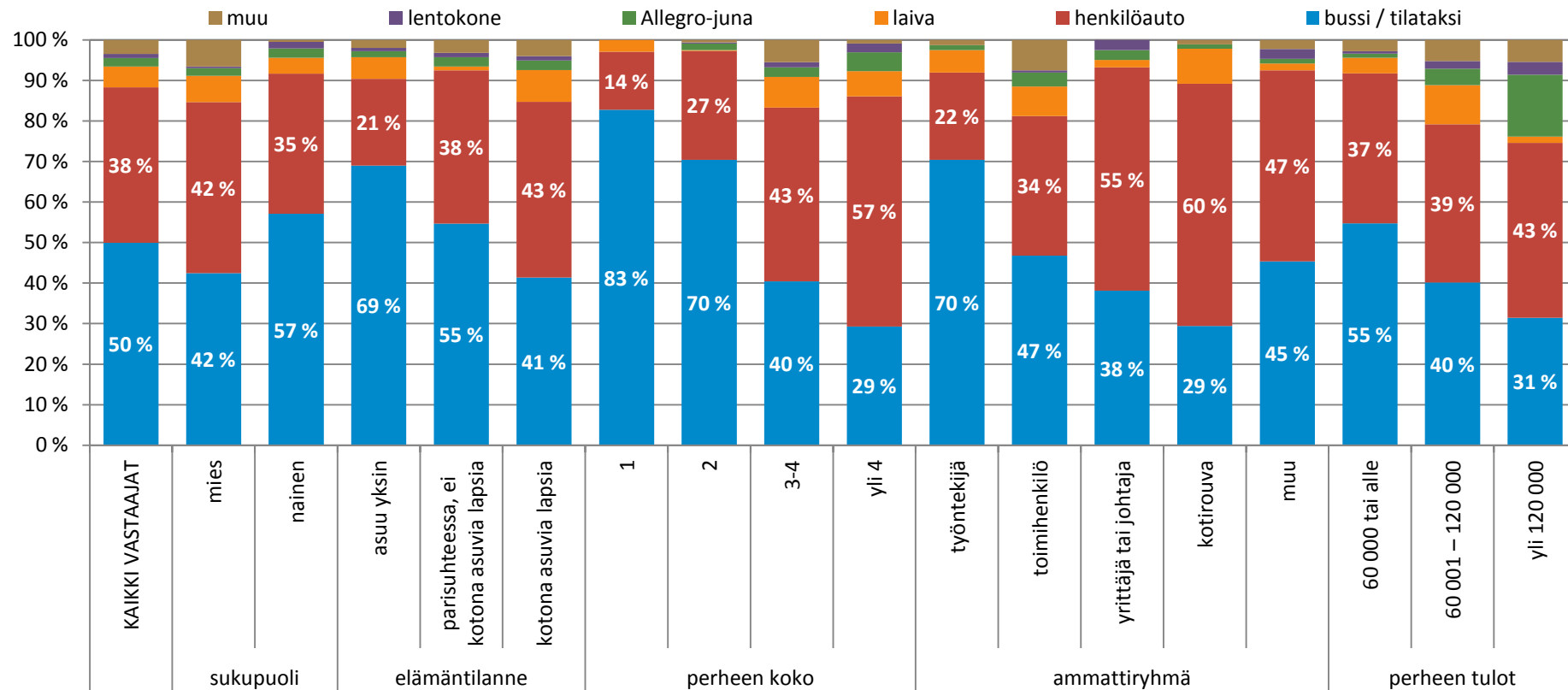


Prosenttiluvut ylittävät 100 %, koska matkalla on voinut olla useampi kuin yksi syy. Useampi kuin kolme neljästä (77 %) on ollut Suomessa lomamatkalla ja joka kymmenennes (10 %) työmatkalla. Kolme neljästä (75 %) on ollut ostosmatkalla. Naiset tekevät useammin ostosmatkoja kuin miehet. Työmatkat ovat yleisempiä nuorempien joukossa.

KULKUNEUVO

Jos on matkustanut Suomeen 12 kk aikana:

Millä kulkuneuvolla olette viimeksi matkustaneet Suomeen? (n=465)

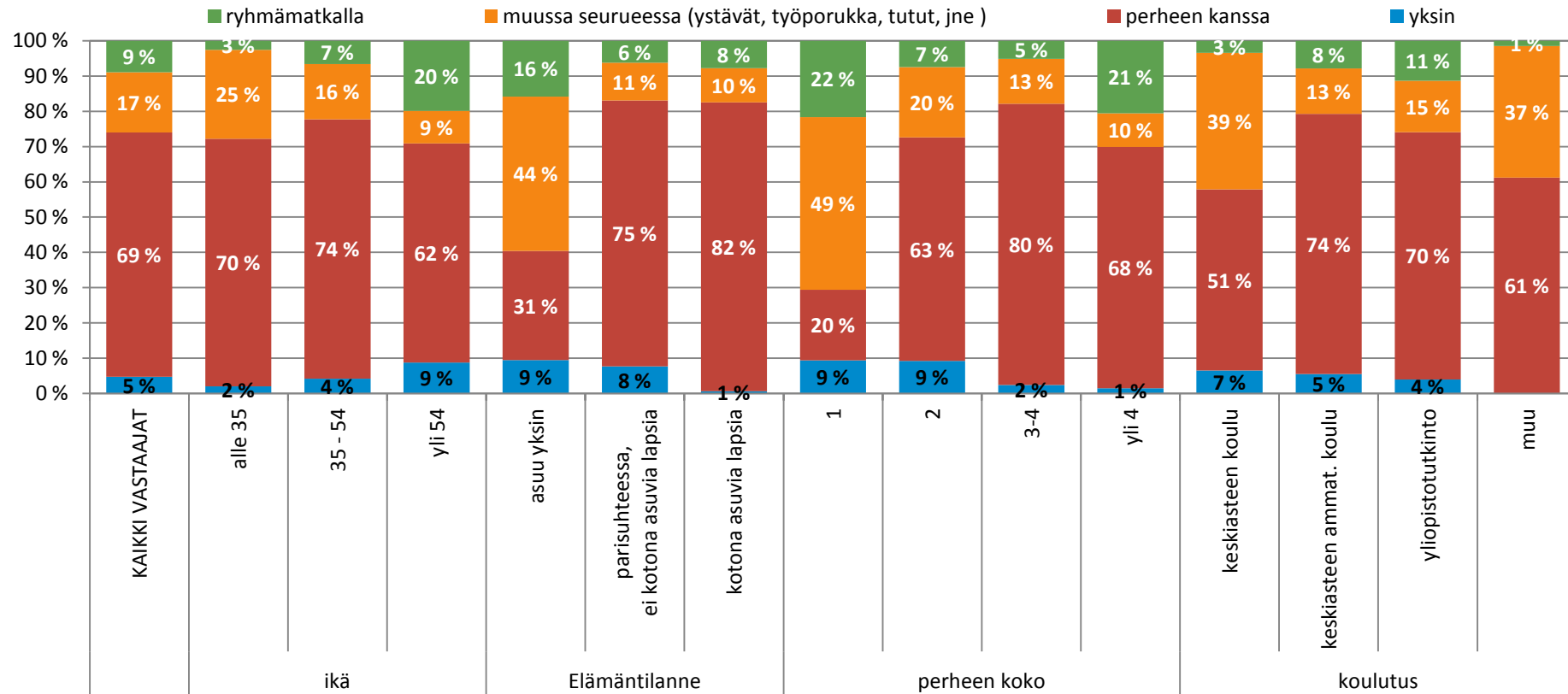


Yli neljä viidennestä (88 %) matkusti viimeksi Suomeen henkilöautolla, bussilla tai tilataksilla. Vaihtoehto "muu" pitää sisällään mm. Tolstoi-junan sekä paketti- ja matkailuautot. Lentokoneen ja Allegro-junan käyttö ovat suoraan verrannollisia perheen tulotasoon. Pienet perheet ja yksin asuvat suosivat busseja. Myös naiset käyttävät useammin busseja kuin miehet.

MATKASEURUE

Oletetaan, että matkustaisitte Suomeen:

Kenen kanssa uskoisitte matkustavanne Suomeen? (n=1262)

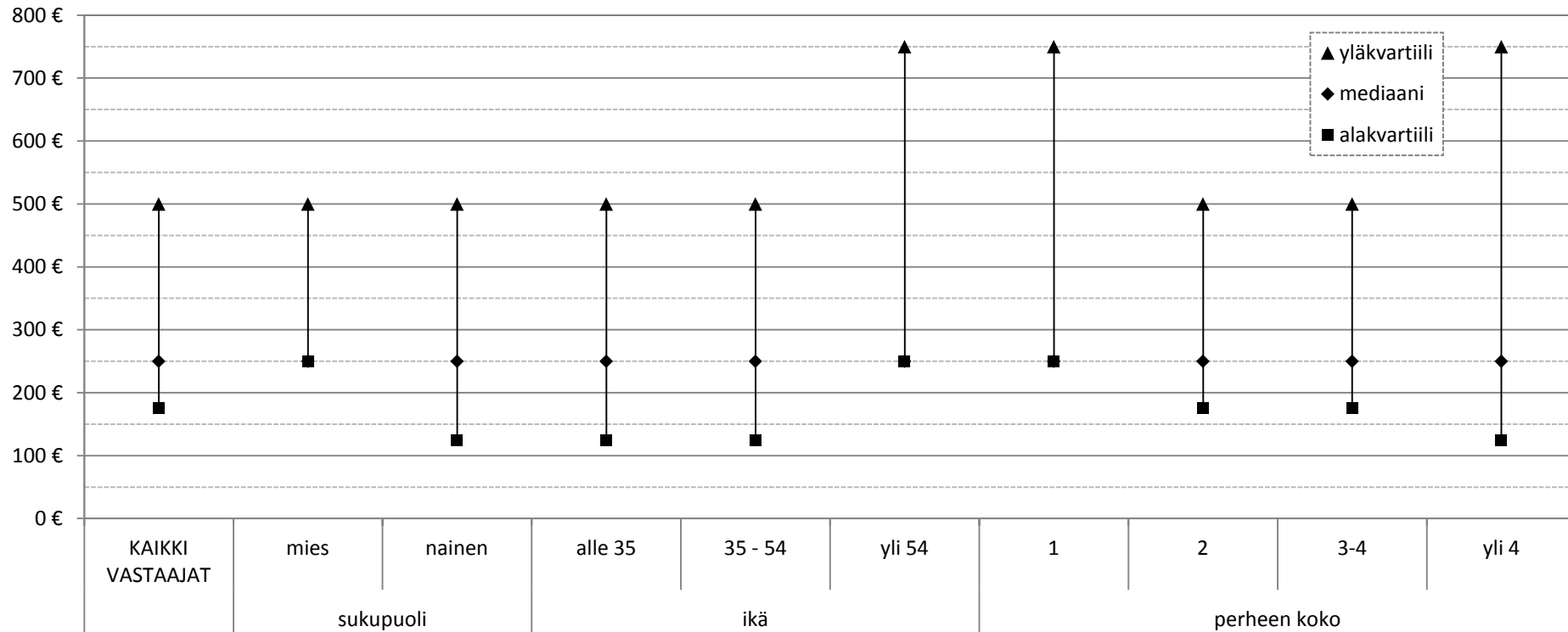


Runsas kolme neljännestä (69 %) vastanneista, jotka matkustaisivat Suomeen, tulisivat matkalle perheensä kanssa. Yksin asuvista tai yhden hengen perheistä lähes puolet tulisi matkalle muussa seurueessa. Yli 54-vuotiaista viidennes (20 %) tulisi ryhmämatkalle.

RAHANKÄYTTÖ

Oletetaan, että matkustaisitte Suomeen:

Kuinka paljon arvioisitte käyttävänne matkan aikana rahaa Suomessa henkeä kohden? (n=1456)

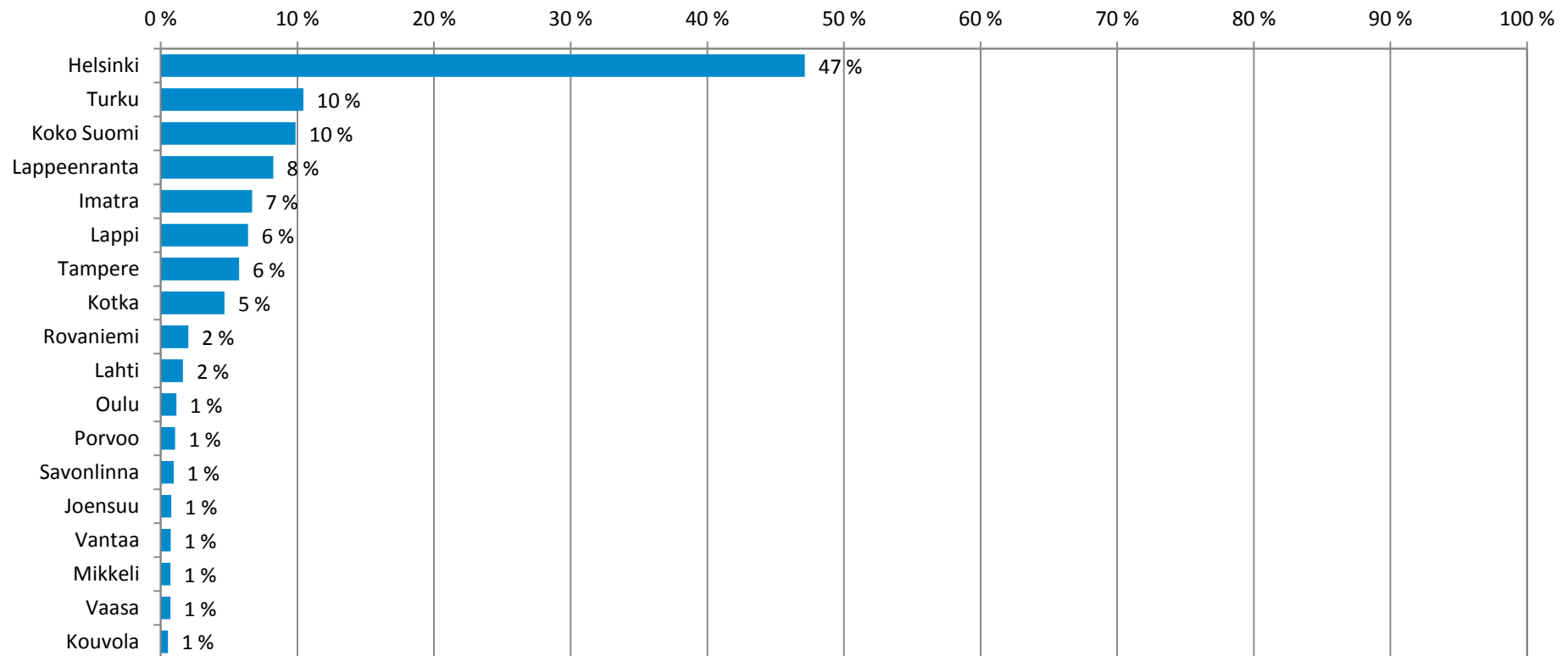


Puolet vastanneista, jotka matkustaisivat Suomeen, käyttäisi 175 – 500 euroa matkan aikana. Keskimäärin rahaa käytettäisiin 421 euroa henkeä kohden. Yli 54-vuotiaat käyttäisivät suhteellisesti enemmän rahaa kuin nuoremmat ja miehet käyttäisivät suhteellisesti enemmän rahaa kuin naiset.

Yläkvartiili on arvo, jota pienempiä (tai yhtä suuria) on 75 % havainnoista. Vastaavasti alakvartiili on arvo, jota pienempiä (tai yhtä suuria) on 25 % havainnoista. Mediaani on suuruusjärjestykseen järjestetyn aineiston keskimääräinen arvo.

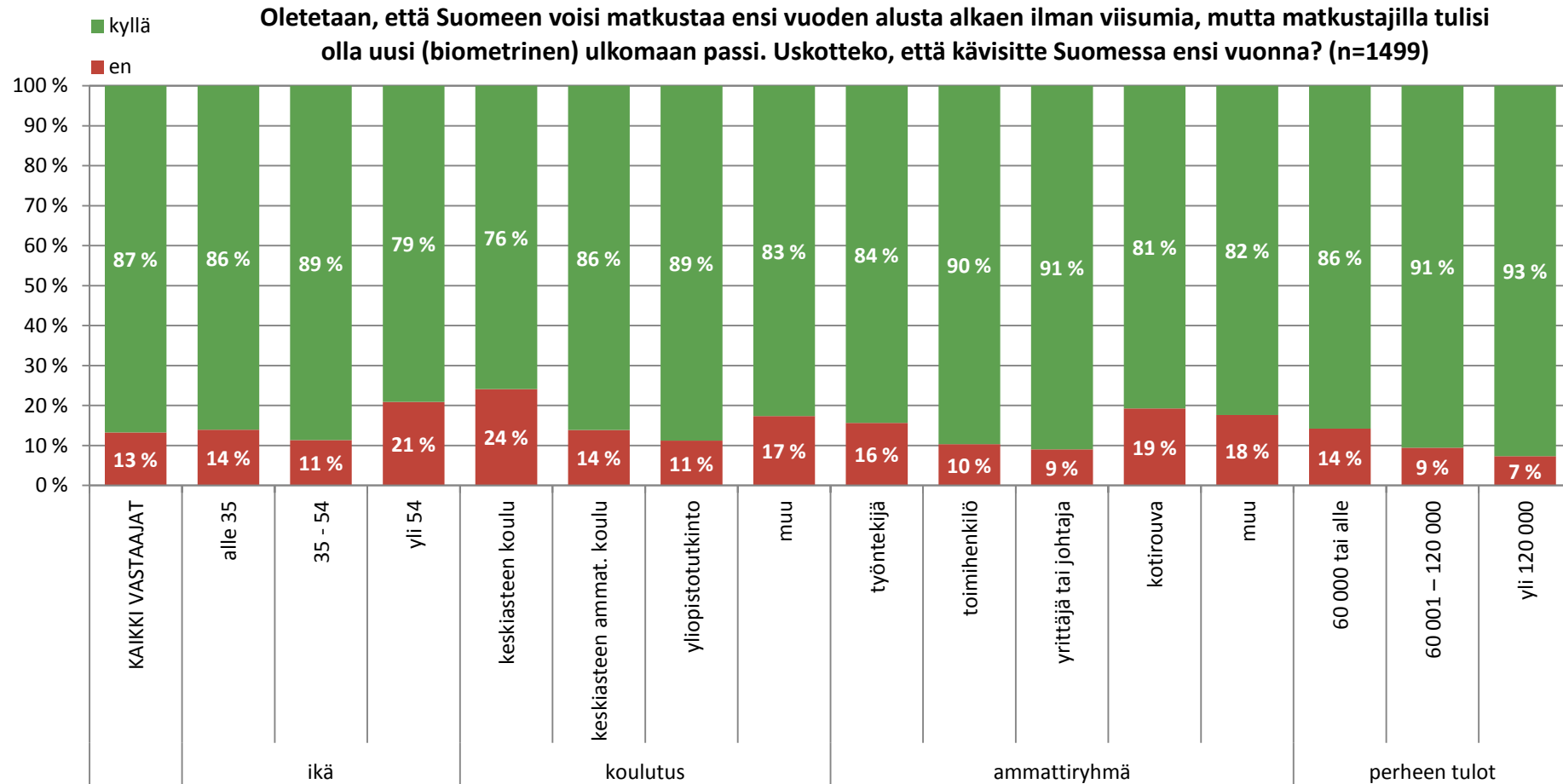
KIINNOSTAVAT PAIKKAKUNNAT SUOMESSA

Mille alueelle tai paikkakunnalle Suomessa haluaisit matkustaa? (n=1402)



Noin puolet (47 %) kyselyyn vastanneista haluaisi matkustaa Helsinkiin. Joka kymmenes (10 %) haluaisi matkustella Turussa ja yhtä moni joka puolella Suomessa. Muut eniten mainitut paikkakunnat, kysyttäessä mille alueelle tai paikkakunnalle Suomessa haluaisit matkustaa, olivat Lappeenranta, Imatra, Lappi, Tampere ja Kotka. Kuvassa on kaikki ne paikkakunnat tai alueet, jotka mainitsi vähintään prosentti vastanneista. Vastaajille ei tarjottu vastausvaihtoehtoja.

VIISUMIVAPAUDEN VAIKUTUS SUOMEN-MATKAILUUN



Kyselyyn vastanneista lähes yhdeksän kymmenestä (87 %) uskoisi, että matkustaisi Suomeen vuonna 2013, mikäli viisumivapaus olisi alkanut vuoden 2013 alussa. Suhteellisesti eniten olisivat matkustaneet korkeasti koulutetut, korkeissa ammattiasemissa työskentelevät sekä varakkaat.

MATKUSTAJIEN PROFIILI

SUKUPUOLI	käynyt Suomessa 12 kk aikana	jos olisi viisumivapaus
mies	44 %	47 %
nainen	56 %	53 %
IKÄ		
alle 35	31 %	34 %
35 - 54	42 %	41 %
yli 54	27 %	26 %
PERHEEN KOKO		
1	9 %	7 %
2	22 %	26 %
3-4	58 %	54 %
yli 4	11 %	13 %
KOULUTUS		
keskiasteen koulu	5 %	9 %
keskiasteen ammatillinen koulu	24 %	37 %
yliopistotutkinto	67 %	50 %
muu	5 %	3 %

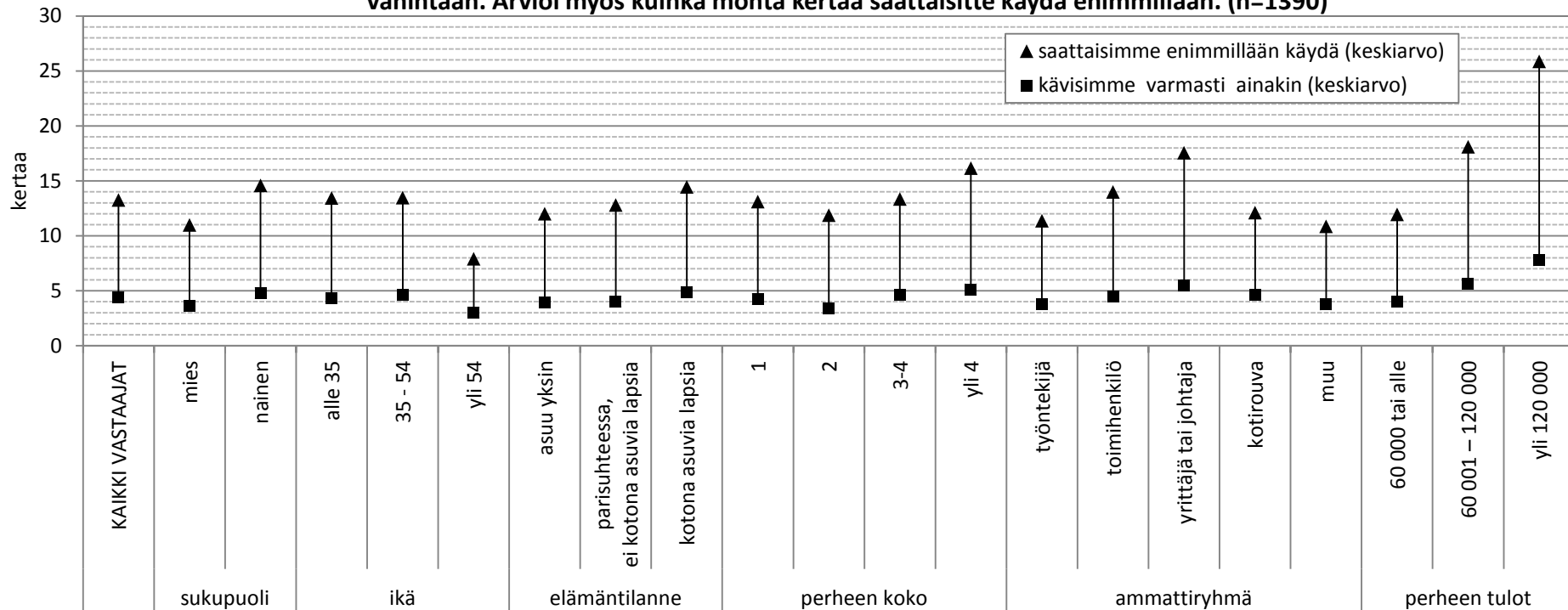
ELÄMÄNTILANNE	käynyt Suomessa 12 kk aikana	jos olisi viisumivapaus
asuu yksin	17 %	19 %
asuu parisuhteessa, ei kotona asuvia alle 18-v. lapsia	30 %	31 %
kotona asuvia alle 18-v. lapsia	53 %	50 %
PERHEEN KUUKAUSITULOT		
60 000 ruplaa tai alle	67 %	78 %
60 001 – 120 000 ruplaa	27 %	19 %
yli 120 000 ruplaa	6 %	3 %
AMMATTIRYHMÄ		
työntekijä	14 %	22 %
toimihenkilö	39 %	36 %
yrittäjä tai johtaja	23 %	14 %
kotirouva	4 %	7 %
muu	20 %	21 %

Taulukossa näkyy kyselyyn vastanneiden, Suomessa viimeisen 12 kuukauden aikana käyneiden, pietarilaisten profiili, sekä matkustajien profiili jos Suomen ja Venäjän välillä olisi viisumivapaus.

MATKOJEN MÄÄRÄ

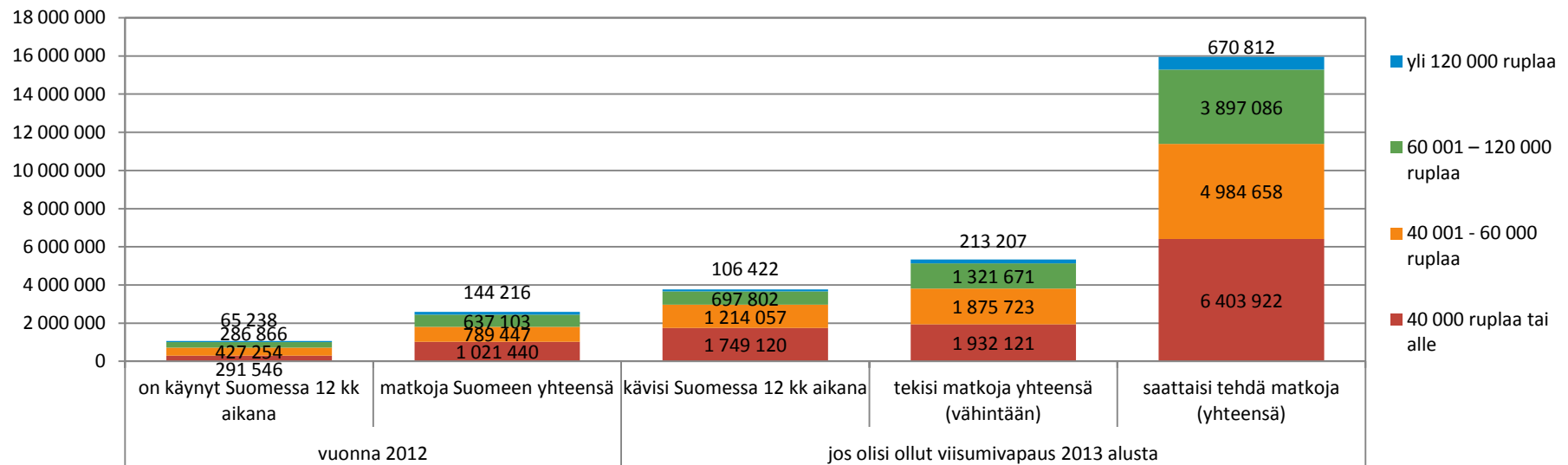
Jos Suomeen voisi matkustaa ilman viisumia...

Arvioi, kuinka monta kertaa sinä ja perheesi jäsenet kävisitte yhteensä ensi vuoden aikana Suomessa vähintään. Arvioi myös kuinka monta kertaa saattaisitte käydä enimmillään. (n=1390)



Kyselyyn vastanneet ja heidän perheenjäsenensä kävisivät Suomessa yhteensä keskimäärin vähintään 4 ja enintään 13 kertaa vuodessa, mikäli Suomeen voisi matkustaa ilman viisumia. Suhteellisesti eniten matkustaisivat alle 55-vuotiaat, isot perheet, korkeissa ammattiasemissa työskentelevät sekä varakkaat. Pienituloisimmat perheet (alle 60 000 ruplaa ansaitsevat) arvioivat tekevänä vähintään 4 matkaa vuodessa eli 1,3 matkaa per henkilö, 60 000 – 120 000 ruplaa ansaitsevat arvioivat tekevän vähintään 1,9 matkaa per henkilö ja suurituloisimmat 2 matkaa per henkilö vuoden aikana. Enimmillään pienituloiset saattaisivat tehdä 3,8 matkaa per henkilö, 60 000 – 120 000 ruplaa ansaitsevat 5,9 matkaa per henkilö ja suurituloisimmat 6,3 matkaa per henkilö keskimäärin.

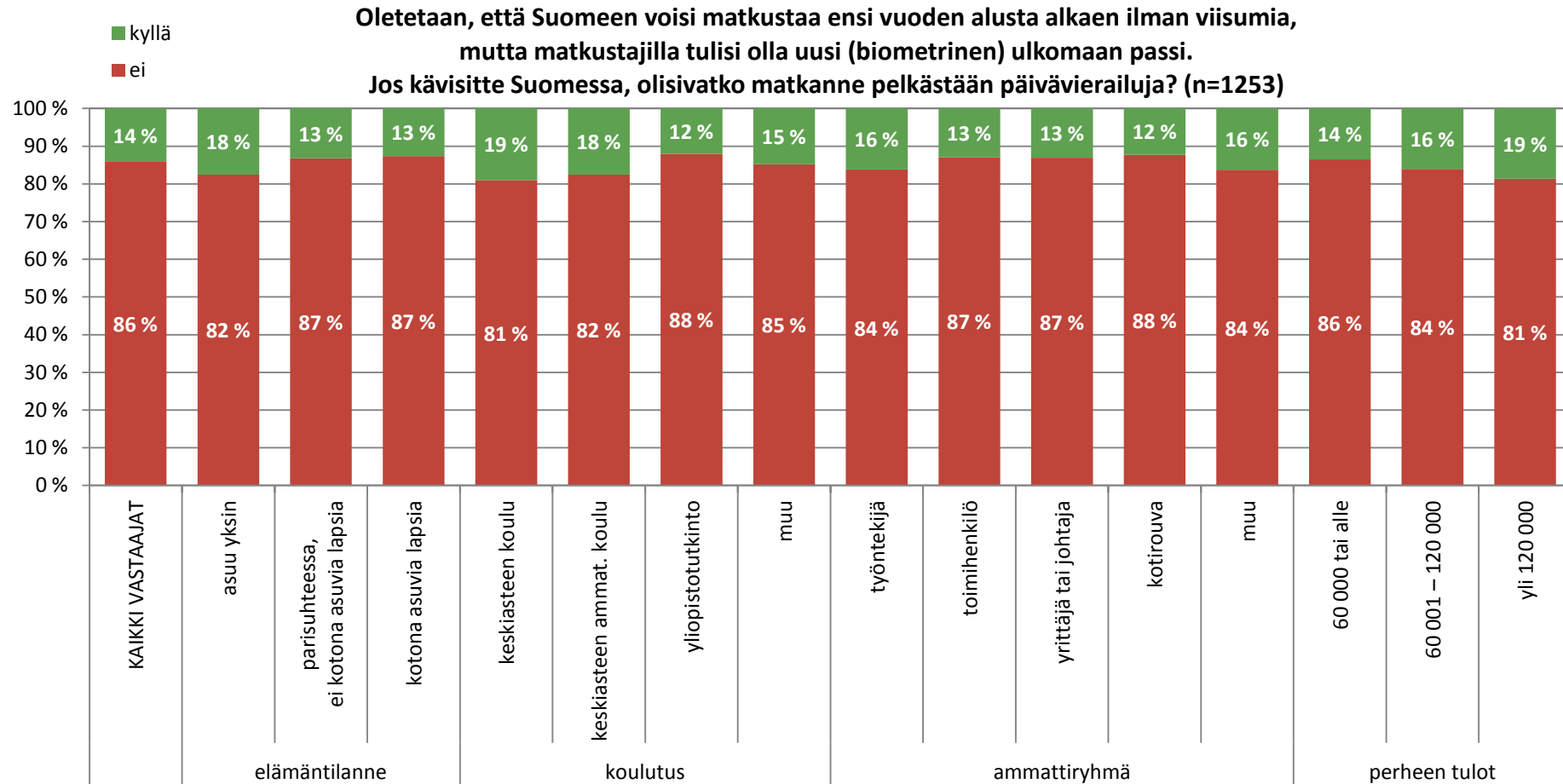
VIISUMIVAPAUDEN VAIKUTUS SUOMEEN MATKUSTAVIEN PIETARILAISTEN MÄÄRIIN ERI TULOLUOKISSA



Yllä olevassa kuviossa on arvioitu sitä, kuinka paljon eri tuloluokkiin kuuluvia pietarilaisia Suomessa vieraili vuoden 2012 aikana ja kuinka moni olisi käynyt Suomessa vähintään kerran, jos maiden välillä olisi ollut viisumivapaus. Laskelmat perustuvat olettamukselle, että tutkimusaineisto on edustava otos noin 4,55 miljoonasta pietarilaisesta. Toisin sanoen tutkimusaineiston ulkopuolelle on oletettu rajautuneen noin 8 % Pietarin väestöstä (vähäosaiset ja iäkkäät). Haastatelluista pietarilaisista lähes neljännes (24 %) kertoi käyneensä Suomessa 12 kk aikana ja he olivat tehneet keskimäärin 2,4 matkaa Suomeen vuoden aikana. Tämä tarkoittaisi, että pietarilaiset olisivat tehneet vuoden 2012 aikana noin 2,59 miljoonaa matkaa Suomeen. TAK Rajatutkimuksen mukaan Pietarissa ja Pietarin lähialueilla asuvat tekivät Kaakkois- ja Etelä-Suomen raja-asemien kautta vuonna 2012 noin 3,08 miljoonaa matkaa Suomeen, joista noin 60 000 matkaa oli läpikulkumatkoja.

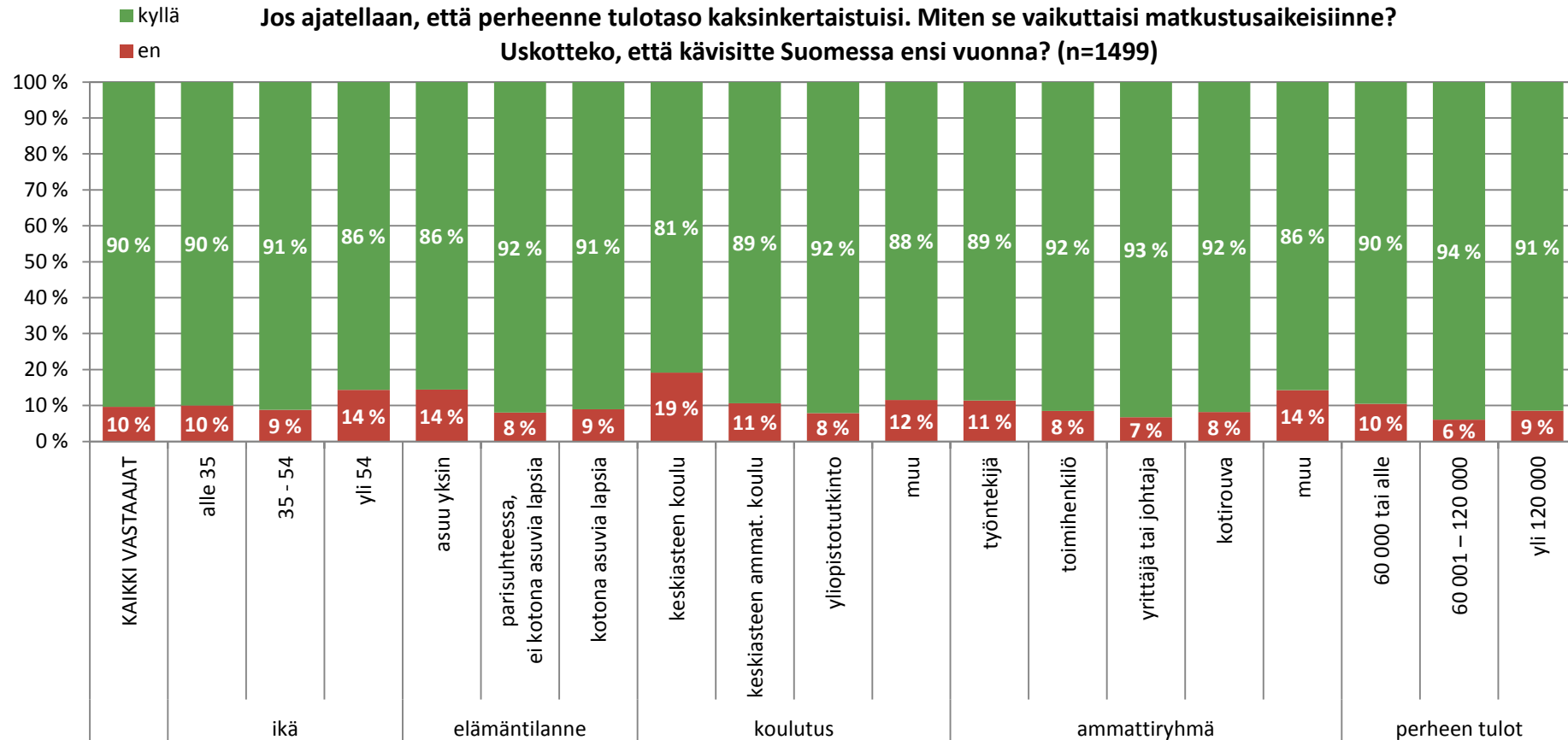
Viisumivapauden vaikutus Suomeen matkustavien määriin näyttäisi olevan erittäin suuri. Lähes 3,8 miljoonaa pietarilaista aikoo matkustaa Suomeen, jos maiden välille tulisi viisumivapaus. Vastausten perusteella pietarilaisten matkat Suomeen tulisivat välittömästi vähintään kaksinkertaistumaan viisumivapauden vaikutuksesta. Enimmillään matkojen määrä tulisi haastatteluiden perusteella kasvamaan yli kuusinkertaiseksi viisumivapauden tultua voimaan.

PÄIVÄMATKAT



Jos Suomeen olisi voinut matkustaa vuoden alusta alkaen ilman viisumia, kyselyyn vastanneista joka seitsemäs (14 %) Suomeen matkustavista tulisi Suomeen pelkästään päivämatoille. Päivämatkojen osuus on suhteellisesti suurempi varakkaiden, matalasti koulutettujen ja yksin asuvien keskuudessa.

TULOTASON VAIKUTUS SUOMEN-MATKAILUUN



Kyselyyn vastanneista yhdeksän kymmenestä (90 %) matkustaisi Suomeen vuonna 2013, jos perheen tulotaso kaksinkertaistuisi. Tulotason muutoksen vaikutukset matkailuun ovat hyvin samansuuntaiset kuin viisumivapaudenkin, mutta hieman voimakkaammat. Poikkeuksena yli 120 000 ruplaa kuukaudessa tienaaavat perheet, joiden matkailuun tulotason kasinkertaistumisella ei olisi ollut yhtä suuri suhteellinen vaikutus kuin vähemmän tienaaavien matkailuun.

MATKUSTAJIEN PROFIILI

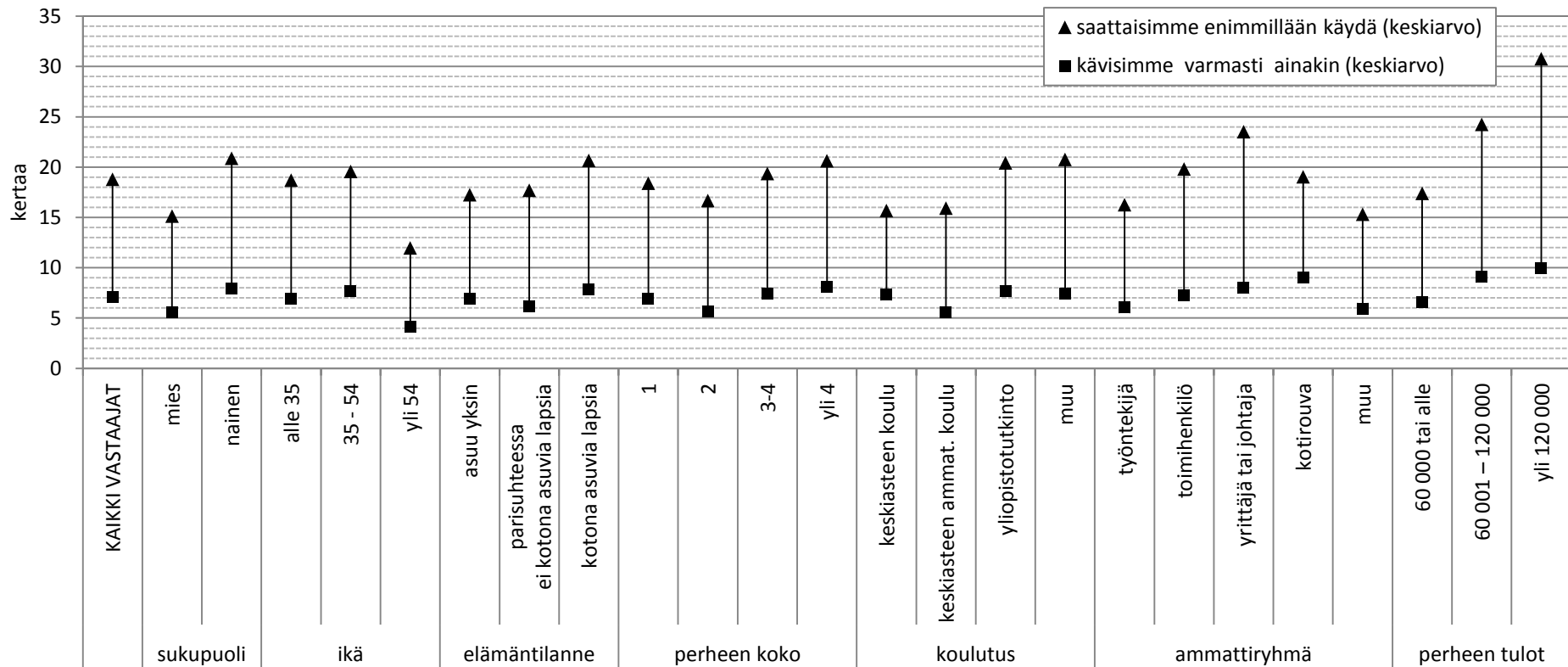
SUKUPUOLI	käynyt Suomessa 12 kk aikana	jos perheen tulotaso kaksinkertaistuisi
mies	32 %	34 %
nainen	68 %	66 %
IKÄ		
alle 35	64 %	65 %
35 - 54	32 %	32 %
yli 54	4 %	4 %
PERHEEN KOKO		
1	7 %	5 %
2	24 %	24 %
3-4	60 %	60 %
yli 4	9 %	10 %
KOULUTUS		
keskiasteen koulu	4 %	8 %
keskiasteen ammatillinen koulu	16 %	26 %
yliopistotutkinto	77 %	63 %
muu	3 %	3 %

ELÄMÄNTILANNE	käynyt Suomessa 12 kk aikana	jos perheen tulotaso kaksinkertaistuisi
asuu yksin	21 %	21 %
asuu parisuhteessa, ei kotona asuvia alle 18-v. lapsia	33 %	31 %
kotona asuvia alle 18-v. lapsia	46 %	48 %
PERHEEN KUUKAUSITULOT		
60 000 ruplaa tai alle	67 %	80 %
60 001 – 120 000 ruplaa	27 %	17 %
yli 120 000 ruplaa	6 %	3 %
AMMATTIRYHMÄ		
työntekijä	13 %	21 %
toimihenkilö	46 %	39 %
yrittäjä tai johtaja	20 %	15 %
kotirouva	6 %	10 %
muu	15 %	15 %

Taulukossa näkyy kyselyyn vastanneiden, Suomessa viimeisen 12 kuukauden aikana käyneiden, pietarilaisten profiili, sekä matkustajien profiili jos perheiden tulotasot kaksinkertaistuisivat. Perheen kuukausitulojen osalta tuloluokat tosin olisivat tulotason kaksinkertaistuttua: 120 000 ruplaa tai alle, 120 001 - 240 000 ruplaa ja yli 240 000 ruplaa.

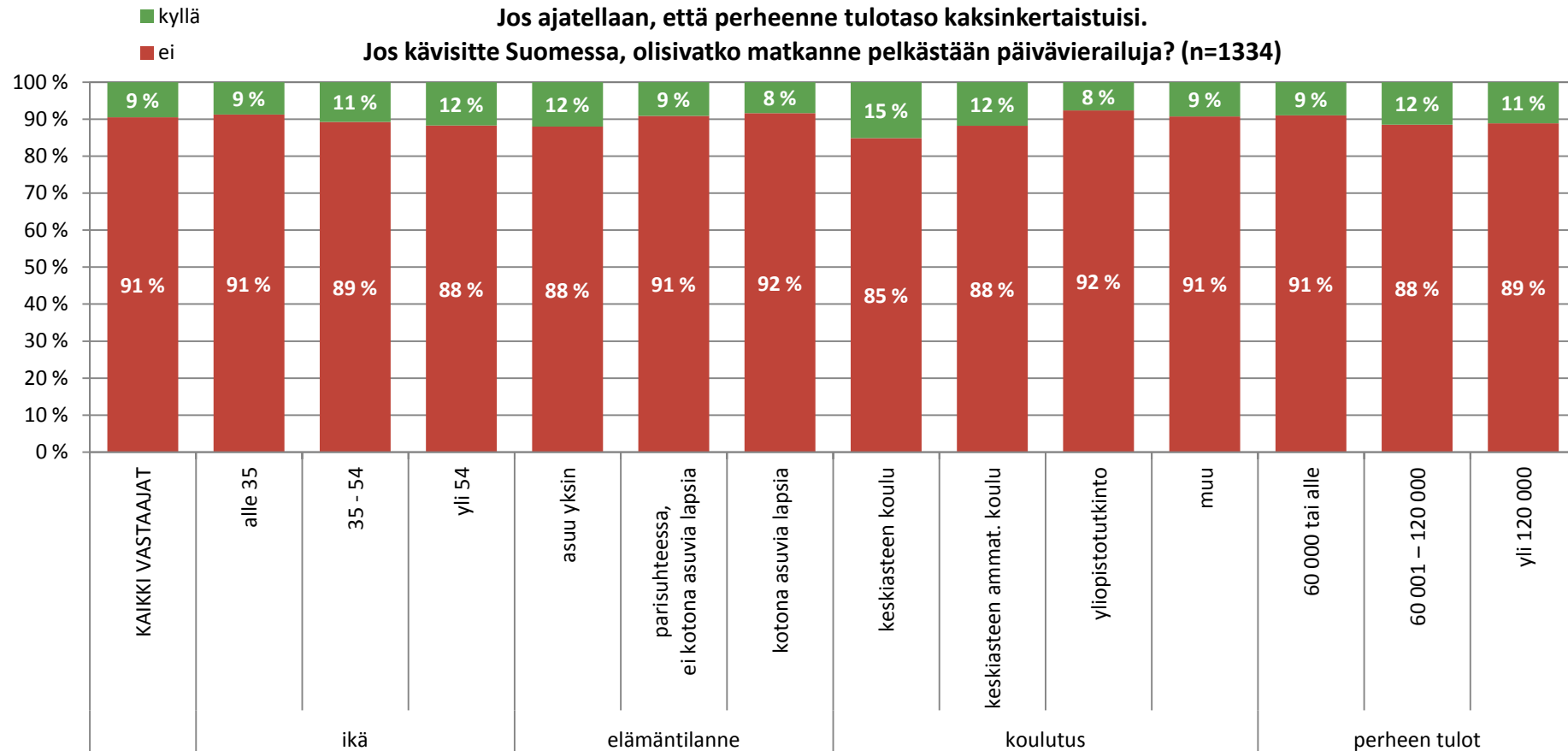
MATKOJEN MÄÄRÄ

Jos ajatellaan, että perheenne tulotaso kaksinkertaistuisi.
 Arvioi, kuinka monta kertaa sinä ja perheesi jäsenet kävisitte yhteensä ensi vuoden aikana Suomessa vähintään. Arvioi myös kuinka monta kertaa saattaisitte käydä enimmillään. (n=1399)



Kyselyyn vastanneet ja heidän perheenjäsenensä kävisivät Suomessa yhteensä keskimäärin vähintään 7 ja enintään 19 kertaa vuodessa, mikäli perheen tulotaso kaksinkertaistuisi. Tulotason kaksinkertaistuminen lisäisi näin ollen matkustamista vielä enemmän kuin viisumivapaus. Suhteellisesti eniten matkustaisivat alle 55-vuotiaat, isot perheet, korkeissa ammattiasemissa työskentelevät sekä varakkaat.

PÄIVÄMATKAT

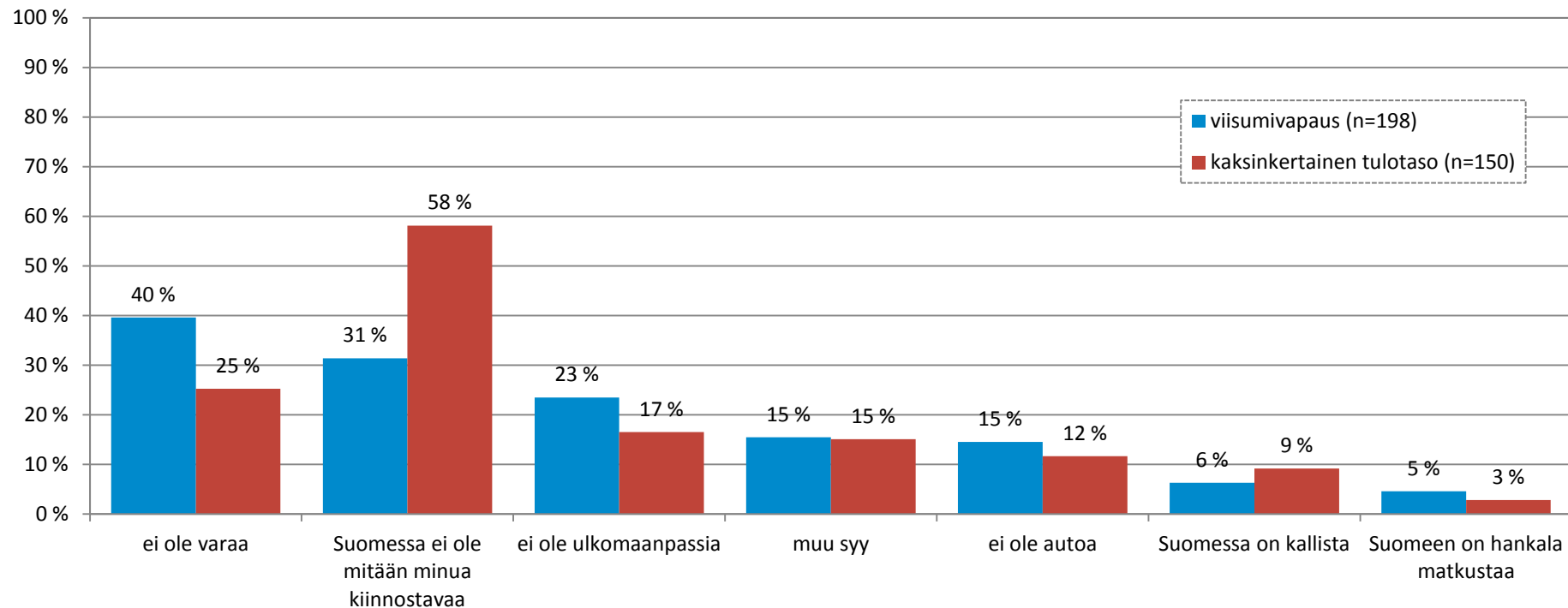


Jos perheen tulotaso kaksinkertaistuisi, kyselyyn vastanneista noin joka kymmenes (9 %) Suomeen matkustavista tulisi Suomeen pelkästään päivämatoille. Tulotason kaksinkertaistuessa matkat Suomeen olisivat näin ollen pidempiä kuin jos tulotaso ei kaksinkertaistuisi ja Suomeen voisi matkustaa ilman viisumia. Päivämatkojen osuus on suhteellisesti suurempi iäkkäämpien, yksin asuvien ja matalasti koulutettujen keskuudessa.

MIKSI SUOMEEN EI MATKUSTETTAISI

Oletetaan, että Suomeen voisi matkustaa ensi vuoden alusta alkaen ilman viisumia, mutta matkustajilla tulisi olla uusi (biometrinen) ulkomaan passi. Entä jos ajatellaan, että perheenne tulotaso kaksinkertaistuisi.

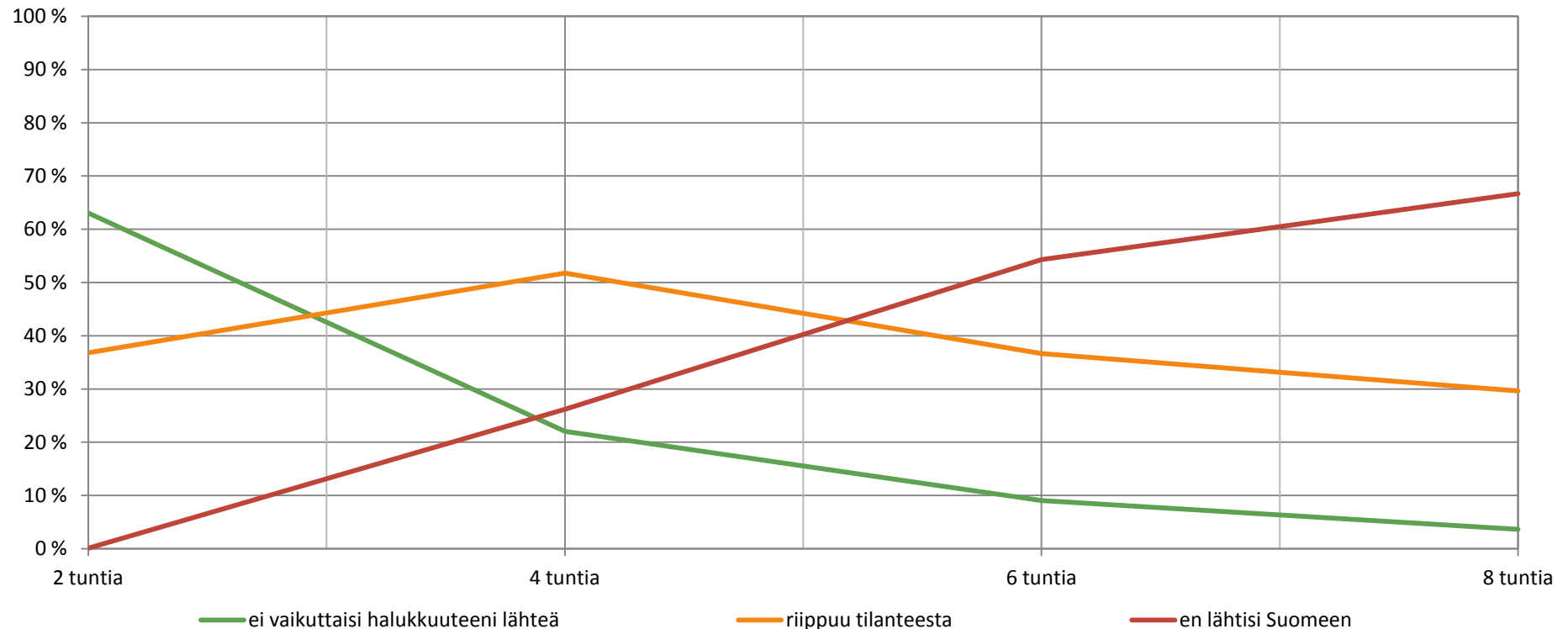
Jos ei kävisi Suomessa: Miksi ette kävisi?



Jos Suomeen olisi voinut matkustaa ilman viisumia: Kahdella viidestä (40 %) vastaajasta, jotka eivät olisi matkustaneet Suomeen, ei olisi ollut varaa matkustaa Suomeen tänä vuonna. Noin kolmannes (31 %) ei olisi matkustanut, koska kokee, että Suomessa ei ole mitään kiinnostavaa. Muut syyt liittyivät lähinnä biometriseen passiin: ei omisteta sellaista tai sitä ei haluta hankkia, tai ei haluta hankkia sitä ennen kuin vanhan passin voimassaoloaika menee umpeen. Jos perheen tulotaso olisi kaksinkertaistunut: Yli puolet (58 %) ei olisi matkustanut, koska kokee, että Suomessa ei ole mitään kiinnostavaa. Neljänneksellä (25 %) ei siltikään olisi ollut varaa.

RAJAJONOJEN VAIKUTUS SUOMEN-MATKAILUUN

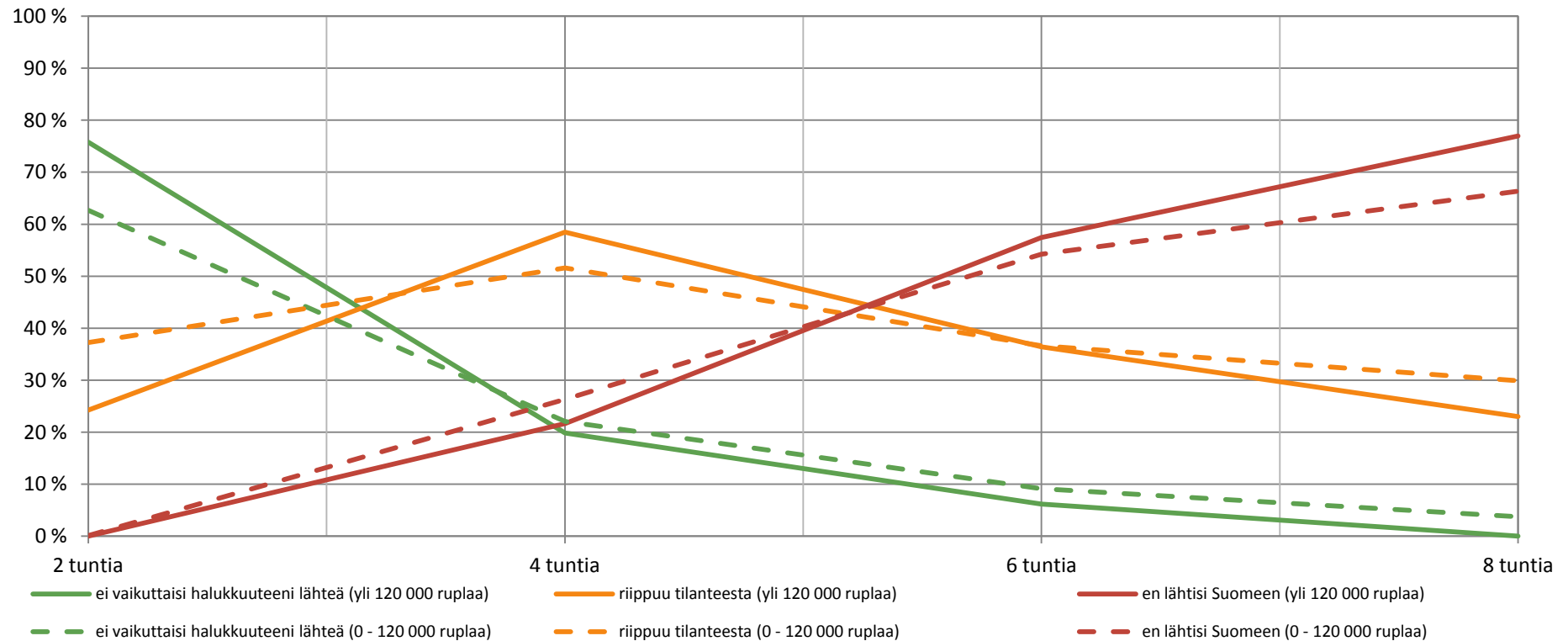
Jos olisitte lähdössä Suomeen ja saisitte etukäteen tietää, että Suomen ja Venäjän välisellä rajalla joutuu jonottamaan X tuntia, vaikuttaisiko se päätökseenne lähteä Suomeen? (n=1493)



Kahden tunnin jonot rajalla eivät vaikuttaisi noin kahdella kolmanneksella (63 %) halukkuuteen lähteä Suomeen, vaikka jonoista tiedettäisiin etukäteen. Mikäli jonot olisivat neljä tuntia, enää reilulla viidenneksellä (22 %) jonot eivät vaikuttaisi halukkuuteen lähteä. Neljännes (26 %) ei tässä tapauksessa enää lähtisi Suomeen. Jos jonot olisivat 6 tuntia, yli puolet (54 %) ei lähtisi Suomeen. Keskimäärin pisin aika, joka rajalla oltaisiin valmiita jonottamaan, on noin 5 tuntia. Mikäli rajalla olisi liian pitkä jono, neljä viidennestä (82 %) vastanneista voisi harkita lähtevänsä auton sijasta Suomeen junalla ja noin puolet (51 %) lentäen. Reilu kaksi kolmannesta (70 %) junalla matkustavista valitsisi Allegron ja hieman alle kolmannes (30 %) valitsisi Tolstoin.

RAJAJONOJEN VAIKUTUS SUOMEN-MATKAILUUN TULOLUOKITTAIN

Jos olisitte lähdössä Suomeen ja saisitte etukäteen tietää, että Suomen ja Venäjän välisellä rajalla joutuu jonottamaan X tuntia, vaikuttaisiko se päätökseenne lähteä Suomeen? (n=1493)



Noin neljän ja puolen tunnin sekä sitä lyhyemmät rajajonot näyttäisivät vaikuttavat varakkaampien (perheen tulot yli 120 000 ruplaa kuukaudessa) Suomenmatkailuun vähemmän kuin keski- ja pienituloisten matkailuun. Yli neljän ja puolen tunnin rajajonojen vaikutus on päinvastainen, eli varakkaampien halukkuus matkustaa vähenee voimakkaammin kuin muiden tuloryhmien halukkuus. Toisin sanoen, varakkailla rajajonojen kasvaminen vähentää Suomenmatkailua nopeammin, mutta varakkaat ovat myönteisempiä alle neljän ja puolen tunnin rajajonoja kohtaan.